



IPREVI - INSTITUTO DE PREVIDENCIA MUNICIPAL DOS SERVIDORES PUBLICOS DO MUNICIPIO DE VICOSA

Relatório Competência

10/2018

VISÃO GERAL

FUNDO	DISP. DE RESGATE	SALDO R\$	PARTICIPAÇÃO	QTDE. COTISTAS	% SOBRE PL DO FUNDO	PL DO FUNDO R\$	RESOLUÇÃO	GRAU DE RISCO	TAXA ADM.
BB PREVIDENCIÁRIO AÇÕES GOVERNANÇA FUNDO DE INVESTIMENTO	D + 4	292.801,03	0,64 %	120	0,10 %	305.635.240,25	Art 8º, I, "a"	Alto	1,00 %
BB PREVIDENCIÁRIO RENDA FIXA IRF-M TÍTULOS PÚBLICOS FUNDO DE INVESTIMENTO	D + 0	1.057.343,83	2,31 %	657	0,02 %	5.174.689.825,16	Art 7º, I, "b"	Médio	0,20 %
BB PREVIDENCIÁRIO RENDA FIXA IRF-M1 TÍTULOS PÚBLICOS FIC FI	D + 0	121.720,64	0,27 %	1268	0,00 %	12.885.880.277,28	Art 7º, I, "b"	Baixo	0,10 %
BB PREVIDENCIÁRIO RENDA FIXA IRF-M1 TÍTULOS PÚBLICOS FIC FI	D + 0	84.513,72	0,18 %	1268	0,00 %	12.885.880.277,28	Art 7º, I, "b"	Baixo	0,10 %
BRADESCO FUNDO DE INVESTIMENTO RENDA FIXA IRF-M 1 TÍTULOS PÚBLICOS	D + 0	266.988,12	0,58 %	304	0,02 %	1.717.634.720,61	Art 7º, I, "b"	Baixo	0,20 %
BRADESCO INSTITUCIONAL FUNDO DE INVESTIMENTO EM COTAS DE FUNDOS DE INVESTIMENTO RENDA FIXA IMA-B	D + 1	1.142.649,39	2,50 %	78	0,10 %	1.195.772.333,52	Art 7º, IV "a"	Médio	0,20 %
FUNDO DE INVESTIMENTO CAIXA BRASIL 2016 I TÍTULOS PÚBLICOS RENDA FIXA	D + 0	0,00	0,00 %		0,00 %	0,00	Art 7º, IV "a"	Médio	0,20 %
FUNDO DE INVESTIMENTO CAIXA BRASIL 2016 V TÍTULOS PÚBLICOS RENDA FIXA	D + 0	0,00	0,00 %		0,00 %	0,00	Art 7º, I, "b"	Médio	0,20 %
FUNDO DE INVESTIMENTO CAIXA BRASIL 2016 VI TÍTULOS PÚBLICOS RENDA FIXA	D + 0	0,00	0,00 %		0,00 %	0,00	Art 7º, I, "b"	Médio	0,20 %
FUNDO DE INVESTIMENTO CAIXA BRASIL 2018 I TÍTULOS PÚBLICOS RENDA FIXA	D + 425	0,00	0,00 %		0,00 %	0,00	Art 7º, IV "a"	Baixo	0,00 %
FUNDO DE INVESTIMENTO CAIXA BRASIL DISPONIBILIDADES RENDA FIXA	D + 0	0,00	0,00 %	298	0,00 %	641.747.198,77	Art 7º, IV "a"	Baixo	0,80 %
FUNDO DE INVESTIMENTO CAIXA BRASIL DISPONIBILIDADES RENDA FIXA	D + 0	0,00	0,00 %	298	0,00 %	641.747.198,77	Art 7º, IV "a"	Baixo	0,80 %
FUNDO DE INVESTIMENTO CAIXA BRASIL DISPONIBILIDADES RENDA FIXA	D + 0	0,00	0,00 %	298	0,00 %	641.747.198,77	Art 7º, IV "a"	Baixo	0,80 %
FUNDO DE INVESTIMENTO CAIXA BRASIL DISPONIBILIDADES RENDA FIXA	D + 0	0,00	0,00 %	298	0,00 %	641.747.198,77	Art 7º, IV "a"	Baixo	0,80 %
FUNDO DE INVESTIMENTO CAIXA BRASIL IDKA IPCA 2A TITULOS PUBLICOS RENDA FIXA LONGO PRAZO	D + 0	0,00	0,00 %	693	0,00 %	6.974.089.248,73	Art 7º, I, "b"	Baixo	0,20 %
FUNDO DE INVESTIMENTO CAIXA BRASIL IDKA IPCA 2A TITULOS PUBLICOS RENDA FIXA LONGO PRAZO	D + 0	8.245.305,59	18,04 %	693	0,12 %	6.974.089.248,73	Art 7º, I, "b"	Baixo	0,20 %
FUNDO DE INVESTIMENTO CAIXA BRASIL IMA-B TÍTULOS PÚBLICOS RENDA FIXA LONGO PRAZO	D + 0	3.353.412,76	7,34 %	598	0,11 %	3.166.189.623,94	Art 7º, I, "b"	Médio	0,20 %
FUNDO DE INVESTIMENTO CAIXA BRASIL IMA-B TÍTULOS PÚBLICOS RENDA FIXA LONGO PRAZO	D + 0	0,00	0,00 %	598	0,00 %	3.166.189.623,94	Art 7º, I, "b"	Médio	0,20 %
FUNDO DE INVESTIMENTO CAIXA BRASIL IMA-B TÍTULOS PÚBLICOS RENDA FIXA LONGO PRAZO	D + 0	0,00	0,00 %	598	0,00 %	3.166.189.623,94	Art 7º, I, "b"	Médio	0,20 %
FUNDO DE INVESTIMENTO CAIXA BRASIL IRF-M 1 TÍTULOS PÚBLICOS RENDA FIXA	D + 0	0,00	0,00 %	1473	0,00 %	19.282.041.339,97	Art 7º, I, "b"	Baixo	0,20 %
FUNDO DE INVESTIMENTO CAIXA BRASIL IRF-M 1 TÍTULOS PÚBLICOS RENDA FIXA	D + 0	16.396.764,60	35,88 %	1473	0,09 %	19.282.041.339,97	Art 7º, I, "b"	Baixo	0,20 %
FUNDO DE INVESTIMENTO CAIXA BRASIL IRF-M 1 TÍTULOS PÚBLICOS RENDA FIXA	D + 0	347.958,74	0,76 %	1473	0,00 %	19.282.041.339,97	Art 7º, I, "b"	Baixo	0,20 %
FUNDO DE INVESTIMENTO CAIXA BRASIL IRF-M 1 TÍTULOS PÚBLICOS RENDA FIXA	D + 0	63.923,73	0,14 %	1473	0,00 %	19.282.041.339,97	Art 7º, I, "b"	Baixo	0,20 %
FUNDO DE INVESTIMENTO CAIXA BRASIL IRF-M 1 TÍTULOS PÚBLICOS RENDA FIXA	D + 0	220.475,97	0,48 %	1473	0,00 %	19.282.041.339,97	Art 7º, I, "b"	Baixo	0,20 %
FUNDO DE INVESTIMENTO CAIXA BRASIL IRF-M TITULOS PUBLICOS RENDA FIXA LONGO PRAZO	D + 0	3.473.003,57	7,60 %	327	0,12 %	2.871.544.266,78	Art 7º, I, "b"	Médio	0,20 %
FUNDO DE INVESTIMENTO CAIXA BRASIL REFERENCIADO DI LONGO PRAZO	D + 0	2.378.094,01	5,20 %	821	0,03 %	8.101.441.130,94	Art 7º, IV "a"	Baixo	0,20 %
FUNDO DE INVESTIMENTO CAIXA BRASIL TÍTULOS PÚBLICOS RENDA FIXA LONGO PRAZO	D + 0	6.528.600,57	14,29 %	437	0,26 %	2.474.305.521,55	Art 7º, IV "a"	Baixo	0,20 %
FUNDO DE INVESTIMENTO CAIXA BRASIL TÍTULOS PÚBLICOS RENDA FIXA LONGO PRAZO	D + 0	22.897,16	0,05 %	437	0,00 %	2.474.305.521,55	Art 7º, IV "a"	Baixo	0,20 %
FUNDO DE INVESTIMENTO CAIXA BRASIL TÍTULOS PÚBLICOS RENDA FIXA LONGO PRAZO	D + 0	68.491,52	0,15 %	437	0,00 %	2.474.305.521,55	Art 7º, IV "a"	Baixo	0,20 %

FUNDO DE INVESTIMENTO CAIXA BRASIL TÍTULOS PÚBLICOS RENDA FIXA LONGO PRAZO	D + 0	235.145,13	0,51 %	437	0,01 %	2.474.305.521,55	Art 7º , IV "a"	Baixo	0,20 %
FUNDO DE INVESTIMENTO CAIXA BRASIL TÍTULOS PÚBLICOS RENDA FIXA LONGO PRAZO	D + 0	0,00	0,00 %	437	0,00 %	2.474.305.521,55	Art 7º , IV "a"	Baixo	0,20 %
ITAÚ INSTITUCIONAL ALOCAÇÃO DINÂMICA RENDA FIXA FUNDO DE INVESTIMENTO EM COTAS DE FUNDOS DE INVESTIM	D + 1	0,00	0,00 %	59	0,00 %	1.492.081.353,78	Art 7º , IV "a"	Médio	0,40 %
ITAÚ SOBERANO RENDA FIXA SIMPLES LONGO PRAZO FUNDO DE INVESTIMENTO EM COTAS DE FUNDOS DE INVEST	D + 0	153.347,36	0,34 %	1545	0,00 %	11.019.899.649,34	Art 7º , IV "a"	Baixo	0,15 %
FUNDO DE INVESTIMENTO CAIXA BRASIL MATRIZ RENDA FIXA	D + 0	0,00	0,00 %	55	0,00 %	178.428.325,23	Art 7º , IV "a"	Baixo	0,20 %
ITAÚ INSTITUCIONAL ALOCAÇÃO DINÂMICA II RENDA FIXA FUNDO DE INVEST EM COTAS DE FUNDOS DE INVESTIMENTO	D + 5	1.247.638,19	2,73 %	185	0,05 %	2.358.100.059,21	Art 7º , IV "a"	Baixo	0,40 %
BRDESCO FUNDO DE INVESTIMENTO EM COTAS DE FUNDOS DE INVESTIMENTO RENDA FIXA ALOCAÇÃO DINÂMICA	D + 0	0,00	0,00 %	31	0,00 %	136.944.891,80	Art 7º , IV "a"	Baixo	0,40 %
ITAÚ AÇÕES DUNAMIS FUNDO DE INVESTIMENTO EM COTAS DE FUNDOS DE INVESTIMENTO	D + 24	0,00	0,00 %	13	0,00 %	3.039.932,37	Art 8º , II, "a"	Alto	2,00 %

TOTAL SALDO: R\$ 45.701.075,63

Relatório competência: 10/2018



ENQUADRAMENTO

RENDA FIXA - ARTIGOS	LIMITE DA RESOLUÇÃO	LIMITE PL FUNDO	LIMITE POR PARTICIPAÇÃO	LIMITE POLÍTICA	TOTAL	% CARTEIRA
FI 100 TÍTULOS TN - Art 7º, I, "b"	100% ENQUADRADO	15% ENQUADRADO	20% DESENQUADRADO	100%	33.631.411,27	73,59 %
FI RENDA FIXA GERAL - Art 7º, IV "a"	40% ENQUADRADO	15% ENQUADRADO	20% ENQUADRADO	40%	11.776.863,33	25,77 %
Valor total Renda Fixa: R\$ 45.408.274,60						

RENDA VARIÁVEL - ARTIGOS	LIMITE DA RESOLUÇÃO	LIMITE PL FUNDO	LIMITE POR PARTICIPAÇÃO	LIMITE POLÍTICA	TOTAL	% CARTEIRA
FI DE AÇÕES / INDICES COM MIN 50 AÇÕES - Art 8º, I, "a"	30% ENQUADRADO	15% ENQUADRADO	20% ENQUADRADO	30%	292.801,03	0,64
FI DE AÇÕES GERAL - Art 8º, II, "a"	20% ENQUADRADO	15% ENQUADRADO	20% ENQUADRADO	20%	0,00	0,00
Valor total Renda Variável: R\$ 292.801,03						

DISTRIBUIÇÃO POR PARÂMETRO DE RENTABILIDADE	TOTAL	% CARTEIRA
AÇÕES	292.801,03	0,64
CDI	10.634.213,94	23,27
IDKA 2	8.245.305,59	18,04
IMA-B	4.496.062,15	9,84
IPCA	0,00	0,00
IRF-M	4.530.347,40	9,91
IRF-M1	17.502.345,52	38,30
	R\$ 45.701.075,63	

DISTRIBUIÇÃO POR INSTITUIÇÃO FINANCEIRA	TOTAL	% CARTEIRA
BB GESTAO DE RECURSOS DTVM S.A CNPJ: 30822936000169	1.556.379,22	3,41
CAIXA ECONOMICA FEDERAL CNPJ: 360305000104	41.334.073,35	90,44
ITAU UNIBANCO S/A CNPJ: 60701190000104	1.400.985,55	3,07
BANCO BRADESCO S.A. CNPJ: 60746948000112	1.409.637,51	3,08
	R\$ 45.701.075,63	

Relatório competência: 10/2018



RETORNOS

FUNDO	SALDO ANTERIOR	APLICAÇÕES	RESGATES	SALDO ATUAL	RETORNO R\$	RETORNO %	EFETIVO %
BB PREVIDENCIÁRIO AÇÕES GOVERNANÇA FUNDO DE INVESTIMENTO	R\$ 262.549,59	R\$ 0,00	R\$ 0,00	R\$ 292.801,03	R\$ 30.251,44	11,52218 %	11,52218 %
BB PREVIDENCIÁRIO RENDA FIXA IRF-M TÍTULOS PÚBLICOS FUNDO DE INVESTIMENTO	R\$ 1.020.780,08	R\$ 0,00	R\$ 0,00	R\$ 1.057.343,83	R\$ 36.563,75	3,58194 %	3,58194 %
BB PREVIDENCIÁRIO RENDA FIXA IRF-M1 TÍTULOS PÚBLICOS FIC FI	R\$ 120.593,29	R\$ 0,00	R\$ 0,00	R\$ 121.720,64	R\$ 1.127,35	0,93483 %	0,93483 %
BB PREVIDENCIÁRIO RENDA FIXA IRF-M1 TÍTULOS PÚBLICOS FIC FI	R\$ 83.730,97	R\$ 0,00	R\$ 0,00	R\$ 84.513,72	R\$ 782,75	0,93483 %	0,93483 %
BRADESCO FUNDO DE INVESTIMENTO RENDA FIXA IRF-M 1 TÍTULOS PÚBLICOS	R\$ 264.604,44	R\$ 0,00	R\$ 0,00	R\$ 266.988,12	R\$ 2.383,68	0,90085 %	0,90085 %
BRADESCO INSTITUCIONAL FUNDO DE INVESTIMENTO EM COTAS DE FUNDOS DE INVESTIMENTO RENDA FIXA IMA-B	R\$ 1.063.656,85	R\$ 0,00	R\$ 0,00	R\$ 1.142.649,39	R\$ 78.992,54	7,42651 %	7,42651 %
FUNDO DE INVESTIMENTO CAIXA BRASIL 2016 I TÍTULOS PÚBLICOS RENDA FIXA	R\$ 0,00	R\$ 0,00	R\$ 0,00	R\$ 0,00	R\$ 0,00	-	-
FUNDO DE INVESTIMENTO CAIXA BRASIL 2016 V TÍTULOS PÚBLICOS RENDA FIXA	R\$ 0,00	R\$ 0,00	R\$ 0,00	R\$ 0,00	R\$ 0,00	-	-
FUNDO DE INVESTIMENTO CAIXA BRASIL 2016 VI TÍTULOS PÚBLICOS RENDA FIXA	R\$ 0,00	R\$ 0,00	R\$ 0,00	R\$ 0,00	R\$ 0,00	-	-
FUNDO DE INVESTIMENTO CAIXA BRASIL 2018 I TÍTULOS PÚBLICOS RENDA FIXA	R\$ 0,00	R\$ 0,00	R\$ 0,00	R\$ 0,00	R\$ 0,00	-	-
FUNDO DE INVESTIMENTO CAIXA BRASIL DISPONIBILIDADES RENDA FIXA	R\$ 0,00	R\$ 0,00	R\$ 0,00	R\$ 0,00	R\$ 0,00	0,00000 %	0,00000 %
FUNDO DE INVESTIMENTO CAIXA BRASIL DISPONIBILIDADES RENDA FIXA	R\$ 0,00	R\$ 0,00	R\$ 0,00	R\$ 0,00	R\$ 0,00	0,00000 %	0,00000 %
FUNDO DE INVESTIMENTO CAIXA BRASIL DISPONIBILIDADES RENDA FIXA	R\$ 0,00	R\$ 0,00	R\$ 0,00	R\$ 0,00	R\$ 0,00	0,00000 %	0,00000 %
FUNDO DE INVESTIMENTO CAIXA BRASIL DISPONIBILIDADES RENDA FIXA	R\$ 0,00	R\$ 0,00	R\$ 0,00	R\$ 0,00	R\$ 0,00	0,00000 %	0,00000 %
FUNDO DE INVESTIMENTO CAIXA BRASIL IDKA IPCA 2A TITULOS PUBLICOS RENDA FIXA LONGO PRAZO	R\$ 0,00	R\$ 0,00	R\$ 0,00	R\$ 0,00	R\$ 0,00	2,08474 %	2,08474 %
FUNDO DE INVESTIMENTO CAIXA BRASIL IDKA IPCA 2A TITULOS PUBLICOS RENDA FIXA LONGO PRAZO	R\$ 8.076.922,68	R\$ 0,00	R\$ 0,00	R\$ 8.245.305,59	R\$ 168.382,91	2,08474 %	2,08474 %
FUNDO DE INVESTIMENTO CAIXA BRASIL IMA-B TÍTULOS PÚBLICOS RENDA FIXA LONGO PRAZO	R\$ 3.129.338,33	R\$ 0,00	R\$ 0,00	R\$ 3.353.412,76	R\$ 224.074,43	7,16044 %	7,16044 %
FUNDO DE INVESTIMENTO CAIXA BRASIL IMA-B TÍTULOS PÚBLICOS RENDA FIXA LONGO PRAZO	R\$ 0,00	R\$ 0,00	R\$ 0,00	R\$ 0,00	R\$ 0,00	7,16044 %	7,16044 %
FUNDO DE INVESTIMENTO CAIXA BRASIL IMA-B TÍTULOS PÚBLICOS RENDA FIXA LONGO PRAZO	R\$ 0,00	R\$ 0,00	R\$ 0,00	R\$ 0,00	R\$ 0,00	7,16044 %	7,16044 %
FUNDO DE INVESTIMENTO CAIXA BRASIL IRF-M 1 TÍTULOS PÚBLICOS RENDA FIXA	R\$ 0,00	R\$ 0,00	R\$ 0,00	R\$ 0,00	R\$ 0,00	0,93508 %	0,93508 %
FUNDO DE INVESTIMENTO CAIXA BRASIL IRF-M 1 TÍTULOS PÚBLICOS RENDA FIXA	R\$ 16.244.862,23	R\$ 0,00	R\$ 0,00	R\$ 16.396.764,60	R\$ 151.902,37	0,93508 %	0,93508 %
FUNDO DE INVESTIMENTO CAIXA BRASIL IRF-M 1 TÍTULOS PÚBLICOS RENDA FIXA	R\$ 344.735,19	R\$ 0,00	R\$ 0,00	R\$ 347.958,74	R\$ 3.223,55	0,93508 %	0,93508 %
FUNDO DE INVESTIMENTO CAIXA BRASIL IRF-M 1 TÍTULOS PÚBLICOS RENDA FIXA	R\$ 63.331,53	R\$ 0,00	R\$ 0,00	R\$ 63.923,73	R\$ 592,20	0,93508 %	0,93508 %
FUNDO DE INVESTIMENTO CAIXA BRASIL IRF-M 1 TÍTULOS PÚBLICOS RENDA FIXA	R\$ 218.433,44	R\$ 0,00	R\$ 0,00	R\$ 220.475,97	R\$ 2.042,53	0,93508 %	0,93508 %
FUNDO DE INVESTIMENTO CAIXA BRASIL IRF-M TITULOS PUBLICOS RENDA FIXA LONGO PRAZO	R\$ 3.344.033,42	R\$ 0,00	R\$ 0,00	R\$ 3.473.003,57	R\$ 128.970,15	3,85672 %	3,85672 %
FUNDO DE INVESTIMENTO CAIXA BRASIL REFERENCIADO DI LONGO PRAZO	R\$ 2.365.507,95	R\$ 0,00	R\$ 0,00	R\$ 2.378.094,01	R\$ 12.586,06	0,53207 %	0,53207 %
FUNDO DE INVESTIMENTO CAIXA BRASIL TÍTULOS PÚBLICOS RENDA FIXA LONGO PRAZO	R\$ 6.305.041,90	R\$ 294.000,00	R\$ 105.000,00	R\$ 6.528.600,57	R\$ 34.558,67	0,53928 %	0,53928 %
FUNDO DE INVESTIMENTO CAIXA BRASIL TÍTULOS PÚBLICOS RENDA FIXA LONGO PRAZO	R\$ 202.360,18	R\$ 48.000,00	R\$ 228.000,00	R\$ 22.897,16	R\$ 536,98	0,53928 %	0,53928 %
FUNDO DE INVESTIMENTO CAIXA BRASIL TÍTULOS PÚBLICOS RENDA FIXA LONGO PRAZO	R\$ 80.016,35	R\$ 28.000,00	R\$ 40.000,00	R\$ 68.491,52	R\$ 475,17	0,53928 %	0,53928 %
FUNDO DE INVESTIMENTO CAIXA BRASIL TÍTULOS PÚBLICOS RENDA FIXA LONGO PRAZO	R\$ 295.670,30	R\$ 0,00	R\$ 62.000,00	R\$ 235.145,13	R\$ 1.474,83	0,53928 %	0,53928 %
FUNDO DE INVESTIMENTO CAIXA BRASIL TÍTULOS PÚBLICOS RENDA FIXA LONGO PRAZO	R\$ 0,00	R\$ 0,00	R\$ 0,00	R\$ 0,00	R\$ 0,00	0,53928 %	0,53928 %
ITAÚ INSTITUCIONAL ALOCAÇÃO DINÂMICA RENDA FIXA FUNDO DE INVESTIMENTO EM COTAS DE FUNDOS DE INVESTIM	R\$ 0,00	R\$ 0,00	R\$ 0,00	R\$ 0,00	R\$ 0,00	0,00000 %	0,00000 %
ITAÚ SOBERANO RENDA FIXA SIMPLES LONGO PRAZO FUNDO DE INVESTIMENTO EM COTAS DE FUNDOS DE INVEST	R\$ 152.537,81	R\$ 0,00	R\$ 0,00	R\$ 153.347,36	R\$ 809,55	0,53072 %	0,53072 %
FUNDO DE INVESTIMENTO CAIXA BRASIL MATRIZ RENDA FIXA	R\$ 0,00	R\$ 0,00	R\$ 0,00	R\$ 0,00	R\$ 0,00	0,00000 %	0,00000 %

ITAU INSTITUCIONAL ALOCAÇÃO DINÂMICA II RENDA FIXA FUNDO DE INVEST EM COTAS DE FUNDOS DE INVESTIMENTO	R\$ 1.241.322,22	R\$ 0,00	R\$ 0,00	R\$ 1.247.638,19	R\$ 6.315,97	0,50881 %	0,50881 %
BRADESCO FUNDO DE INVESTIMENTO EM COTAS DE FUNDOS DE INVESTIMENTO RENDA FIXA ALOCAÇÃO DINÂMICA	R\$ 0,00	R\$ 0,00	R\$ 0,00	R\$ 0,00	R\$ 0,00	0,00000 %	0,00000 %
ITAÚ AÇÕES DUNAMIS FUNDO DE INVESTIMENTO EM COTAS DE FUNDOS DE INVESTIMENTO	R\$ 0,00	R\$ 0,00	R\$ 0,00	R\$ 0,00	R\$ 0,00	0,00000 %	0,00000 %
TOTAIS	R\$ 44.880.028,75	R\$ 370.000,00	R\$ 435.000,00	R\$ 45.701.075,63	R\$ 886.046,88	2,0192 %	2,0192 %



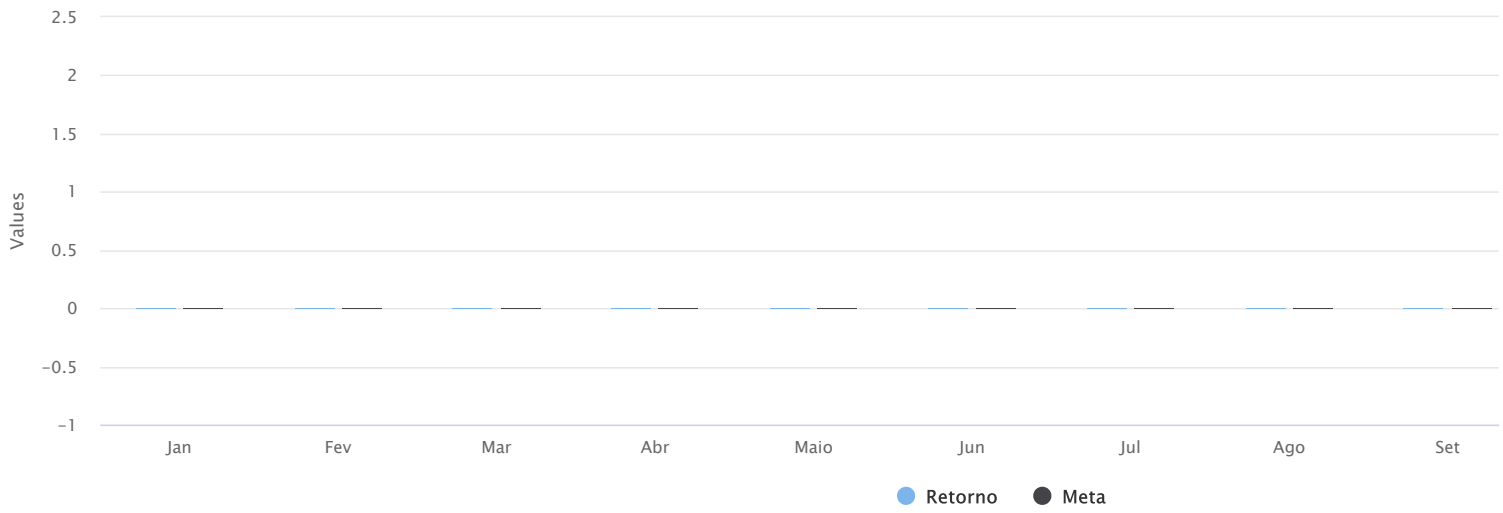
RETORNOS ACUMULADO

MÊS	SALDO ANTERIOR	APLICAÇÕES	RESGATES	SALDO ATUAL	RETORNO R\$	RETORNO %	META %	ATINGIMENTO %
JANEIRO	R\$ 39.424.448,84	R\$ 785.000,00	R\$ 730.000,00	R\$ 39.851.836,68	R\$ 372.387,84	0,9478 %	0,78 %	121,79 %
FEVEREIRO	R\$ 39.851.836,68	R\$ 3.657.953,93	R\$ 3.036.214,42	R\$ 40.694.654,75	R\$ 221.078,56	0,5725 %	0,81 %	70,82 %
MARÇO	R\$ 40.694.654,75	R\$ 384.719,50	R\$ 0,00	R\$ 41.426.029,87	R\$ 346.655,62	0,8268 %	0,58 %	143,24 %
ABRIL	R\$ 41.426.029,87	R\$ 2.816.522,99	R\$ 591.000,00	R\$ 43.851.546,66	R\$ 199.993,80	0,4619 %	0,71 %	65,25 %
MAIO	R\$ 43.851.546,66	R\$ 633.000,00	R\$ 603.000,00	R\$ 43.662.476,66	R\$ -219.070,00	-0,4804 %	0,89 %	-54,05 %
JUNHO	R\$ 43.662.476,66	R\$ 1.243.000,00	R\$ 1.598.000,00	R\$ 43.449.008,57	R\$ 141.531,91	0,3239 %	1,75 %	18,48 %
JULHO	R\$ 43.449.008,57	R\$ 1.358.000,00	R\$ 1.307.000,00	R\$ 43.949.527,99	R\$ 449.519,42	1,0322 %	0,82 %	126,12 %
AGOSTO	R\$ 43.949.527,99	R\$ 2.766.505,60	R\$ 2.258.712,00	R\$ 44.506.857,47	R\$ 49.535,88	0,1099 %	0,40 %	27,74 %
SETEMBRO	R\$ 44.506.857,47	R\$ 720.000,00	R\$ 641.000,00	R\$ 44.880.028,75	R\$ 294.171,28	0,6615 %	0,97 %	68,25 %
OUTUBRO	R\$ 44.880.028,75	R\$ 370.000,00	R\$ 435.000,00	R\$ 45.701.075,63	R\$ 886.046,88	2,0192 %	0,94 %	215,03 %
TOTAIS		R\$ 14.734.702,02	R\$ 11.199.926,42		R\$ 2.741.851,19	6,65	8,97	74,07

Relatório competência: 10/2018



Gráfico – Retorno acumulado no ano





EVOLUÇÃO DO PATRIMÔNIO LÍQUIDO X RENTABILIDADE MONETÁRIA

MESES	JANEIRO	FEVEREIRO	MARÇO	ABRIL	MAIO	JUNHO	JULHO	AGOSTO	SETEMBRO	OUTUBRO	NOVEMBRO	DEZEMBRO
SALDO (R\$)	39.851.836,68	40.694.654,75	41.426.029,87	43.851.546,66	43.662.476,66	43.449.008,57	43.949.527,99	44.506.857,47	44.880.028,75	45.701.075,63	45.941.545,71	46.194.055,97
RETORNO (R\$)	372.387,84	221.078,56	346.655,62	199.993,80	-219.070,00	141.531,91	449.519,42	49.535,88	294.171,28	886.046,88	251.470,08	395.510,26

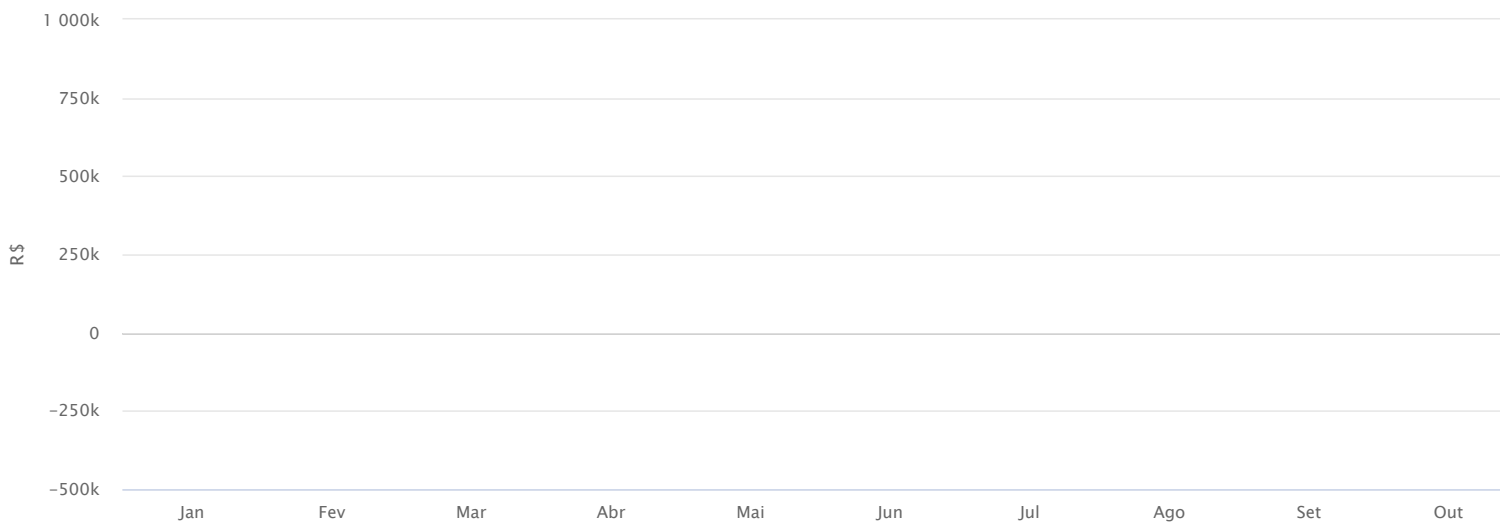
REFERENTE AO SALDO (R\$)



Relatório competência: 10/2018



REFERENTE AO RETORNO (R\$)



Relatório competência: 10/2018



MEDIDA DE RISCO

GESTÃO DE RISCO - MERCADO: O valor dos ativos que compõem a carteira do fundo pode aumentar ou diminuir de acordo com flutuações de preços e cotações de mercado, mudanças no cenário político e econômico, alterações nas taxas de juros e, ainda, com os resultados das empresas emissoras de valores mobiliários (ações, debêntures, notas promissórias, entre outros).

Índice Sharpe: O índice de Sharpe é uma medida que permite a classificação do fundo em termos de desempenho global, sendo considerados melhores os fundos com maior índice. Vale lembrar ainda que o índice varia se o resultado for calculado com base em rentabilidades semanais, mensais ou anuais.

VaR - Value at Risk: *Value-at-risk* ou Valor sob Risco pode ser definido como perda máxima, num determinado período, sob condições normais de mercado, com determinado grau de confiança.

FUNDO	BENCHMARK	VAR 12 MESES	SHARPE	VOLATILIDADE 3 MESES	VOLATILIDADE 6 MESES	VOLATILIDADE 12 MESES
BB PREVIDENCIÁRIO AÇÕES GOVERNANÇA FUNDO DE INVESTIMENTO	AÇÕES	39,33 %	1,18 %	2,59 %	15,46 %	18,08%
BB PREVIDENCIÁRIO RENDA FIXA IRF-M TÍTULOS PÚBLICOS FUNDO DE INVESTIMENTO	IRF-M	10,31 %	0,55 %	7,86 %	6,74 %	4,74%
BB PREVIDENCIÁRIO RENDA FIXA IRF-M1 TÍTULOS PÚBLICOS FIC FI	IRF-M1	1,33 %	0,48 %	0,95 %	0,89 %	0,61%
BB PREVIDENCIÁRIO RENDA FIXA IRF-M1 TÍTULOS PÚBLICOS FIC FI	IRF-M1	1,33 %	0,48 %	0,95 %	0,89 %	0,61%
BRADESCO FUNDO DE INVESTIMENTO RENDA FIXA IRF-M 1 TÍTULOS PÚBLICOS	IRF-M1	1,73 %	0,39 %	0,85 %	0,58 %	0,80%
BRADESCO INSTITUCIONAL FUNDO DE INVESTIMENTO EM COTAS DE FUNDOS DE INVESTIMENTO RENDA FIXA IMA-B	IMA-B	13,12 %	-0,42 %	5,70 %	6,54 %	6,03%
FUNDO DE INVESTIMENTO CAIXA BRASIL 2016 I TÍTULOS PÚBLICOS RENDA FIXA	IMA-B	0,00 %	0,00 %	0,00 %	0,00 %	0,00%
FUNDO DE INVESTIMENTO CAIXA BRASIL 2016 V TÍTULOS PÚBLICOS RENDA FIXA	IMA-B	0,00 %	0,00 %	0,00 %	0,00 %	0,00%
FUNDO DE INVESTIMENTO CAIXA BRASIL 2016 VI TÍTULOS PÚBLICOS RENDA FIXA	IMA-B	0,00 %	0,00 %	0,00 %	0,00 %	0,00%
FUNDO DE INVESTIMENTO CAIXA BRASIL 2018 I TÍTULOS PÚBLICOS RENDA FIXA	IPCA	7,94 %	-1,21 %	0,11 %	4,07 %	3,65%
FUNDO DE INVESTIMENTO CAIXA BRASIL DISPONIBILIDADES RENDA FIXA	CDI	0,25 %	-7,26 %	0,15 %	0,10 %	0,11%
FUNDO DE INVESTIMENTO CAIXA BRASIL DISPONIBILIDADES RENDA FIXA	CDI	0,25 %	-7,26 %	0,15 %	0,10 %	0,11%
FUNDO DE INVESTIMENTO CAIXA BRASIL DISPONIBILIDADES RENDA FIXA	CDI	0,25 %	-7,26 %	0,15 %	0,10 %	0,11%
FUNDO DE INVESTIMENTO CAIXA BRASIL DISPONIBILIDADES RENDA FIXA	CDI	0,25 %	-7,26 %	0,15 %	0,10 %	0,11%
FUNDO DE INVESTIMENTO CAIXA BRASIL IDKA IPCA 2A TITULOS PUBLICOS RENDA FIXA LONGO PRAZO	IDKA 2	5,62 %	0,91 %	4,08 %	2,68 %	2,58%
FUNDO DE INVESTIMENTO CAIXA BRASIL IDKA IPCA 2A TITULOS PUBLICOS RENDA FIXA LONGO PRAZO	IDKA 2	5,62 %	0,91 %	4,08 %	2,68 %	2,58%
FUNDO DE INVESTIMENTO CAIXA BRASIL IMA-B TÍTULOS PÚBLICOS RENDA FIXA LONGO PRAZO	IMA-B	12,72 %	-0,38 %	5,43 %	6,28 %	5,85%
FUNDO DE INVESTIMENTO CAIXA BRASIL IMA-B TÍTULOS PÚBLICOS RENDA FIXA LONGO PRAZO	IMA-B	12,72 %	-0,38 %	5,43 %	6,28 %	5,85%
FUNDO DE INVESTIMENTO CAIXA BRASIL IMA-B TÍTULOS PÚBLICOS RENDA FIXA LONGO PRAZO	IMA-B	12,72 %	-0,38 %	5,43 %	6,28 %	5,85%
FUNDO DE INVESTIMENTO CAIXA BRASIL IRF-M 1 TÍTULOS PÚBLICOS RENDA FIXA	IRF-M1	1,65 %	0,40 %	0,79 %	0,55 %	0,76%
FUNDO DE INVESTIMENTO CAIXA BRASIL IRF-M 1 TÍTULOS PÚBLICOS RENDA FIXA	IRF-M1	1,65 %	0,40 %	0,79 %	0,55 %	0,76%
FUNDO DE INVESTIMENTO CAIXA BRASIL IRF-M 1 TÍTULOS PÚBLICOS RENDA FIXA	IRF-M1	1,65 %	0,40 %	0,79 %	0,55 %	0,76%
FUNDO DE INVESTIMENTO CAIXA BRASIL IRF-M 1 TÍTULOS PÚBLICOS RENDA FIXA	IRF-M1	1,65 %	0,40 %	0,79 %	0,55 %	0,76%
FUNDO DE INVESTIMENTO CAIXA BRASIL IRF-M 1 TÍTULOS PÚBLICOS RENDA FIXA	IRF-M1	1,65 %	0,40 %	0,79 %	0,55 %	0,76%
FUNDO DE INVESTIMENTO CAIXA BRASIL IRF-M TITULOS PUBLICOS RENDA FIXA LONGO PRAZO	IRF-M	8,07 %	0,61 %	5,72 %	4,42 %	3,71%
FUNDO DE INVESTIMENTO CAIXA BRASIL REFERENCIADO DI LONGO PRAZO	CDI	0,98 %	-0,24 %	0,03 %	0,14 %	0,45%
FUNDO DE INVESTIMENTO CAIXA BRASIL TÍTULOS PÚBLICOS RENDA FIXA LONGO PRAZO	CDI	1,01 %	0,19 %	0,09 %	0,16 %	0,47%
FUNDO DE INVESTIMENTO CAIXA BRASIL TÍTULOS PÚBLICOS RENDA FIXA LONGO PRAZO	CDI	1,01 %	0,19 %	0,09 %	0,16 %	0,47%
FUNDO DE INVESTIMENTO CAIXA BRASIL TÍTULOS PÚBLICOS RENDA FIXA LONGO PRAZO	CDI	1,01 %	0,19 %	0,09 %	0,16 %	0,47%
FUNDO DE INVESTIMENTO CAIXA BRASIL TÍTULOS PÚBLICOS RENDA FIXA LONGO PRAZO	CDI	1,01 %	0,19 %	0,09 %	0,16 %	0,47%
FUNDO DE INVESTIMENTO CAIXA BRASIL TÍTULOS PÚBLICOS RENDA FIXA LONGO PRAZO	CDI	1,01 %	0,19 %	0,09 %	0,16 %	0,47%
ITAÚ INSTITUCIONAL ALOCAÇÃO DINÂMICA RENDA FIXA FUNDO DE INVESTIMENTO EM COTAS DE FUNDOS DE INVESTIM	CDI	5,01 %	1,77 %	2,59 %	2,90 %	2,30%
ITAÚ SOBERANO RENDA FIXA SIMPLES LONGO PRAZO FUNDO DE INVESTIMENTO EM COTAS DE FUNDOS DE INVEST	CDI	0,24 %	-1,30 %	0,13 %	0,10 %	0,11%
FUNDO DE INVESTIMENTO CAIXA BRASIL MATRIZ RENDA FIXA	CDI	0,24 %	-0,63 %	0,16 %	0,12 %	0,11%

ITAU INSTITUCIONAL ALOCAÇÃO DINÂMICA II RENDA FIXA FUNDO DE INVEST EM COTAS DE FUNDOS DE INVESTIMENTO	CDI	4,20 %	0,32 %	0,41 %	1,56 %	1,93%
BRADESCO FUNDO DE INVESTIMENTO EM COTAS DE FUNDOS DE INVESTIMENTO RENDA FIXA ALOCAÇÃO DINÂMICA	CDI	0,89 %	1,10 %	2,38 %	2,17 %	2,00%
ITAÚ AÇÕES DUNAMIS FUNDO DE INVESTIMENTO EM COTAS DE FUNDOS DE INVESTIMENTO	AÇÕES	0,00 %	0,00 %	0,00 %	0,00 %	0,00%

Relatório competência: 10/2018



PROVISÃO DE RISCO - INDICATIVO

FUNDO	CNPJ	BENCHMARK	SALDO (R\$)	VAR 12 MESES	VOLATILIDADE 12 MESES	VAR% BASE 1 DIA CONFIANÇA 95% 252 DU* (R\$)
BB PREVIDENCIÁRIO AÇÕES GOVERNANÇA FUNDO DE INVESTIMENTO	10.418.335/0001-88	AÇÕES	292.801,03	47,07 %	21,63 %	137.821,44
BB PREVIDENCIÁRIO RENDA FIXA IRF-M TÍTULOS PÚBLICOS FUNDO DE INVESTIMENTO	07.111.384/0001-69	IRF-M	1.057.343,83	10,31 %	4,74 %	109.012,15
BB PREVIDENCIÁRIO RENDA FIXA IRF-M1 TÍTULOS PÚBLICOS FIC FI	11.328.882/0001-35	IRF-M1	121.720,64	1,33 %	0,61 %	1.618,88
BB PREVIDENCIÁRIO RENDA FIXA IRF-M1 TÍTULOS PÚBLICOS FIC FI	11.328.882/0001-35	IRF-M1	84.513,72	1,33 %	0,61 %	1.124,03
BRADESCO FUNDO DE INVESTIMENTO RENDA FIXA IRF-M 1 TÍTULOS PÚBLICOS	11.484.558/0001-06	IRF-M1	266.988,12	1,73 %	0,80 %	4.618,89
BRADESCO INSTITUCIONAL FUNDO DE INVESTIMENTO EM COTAS DE FUNDOS DE INVESTIMENTO RENDA FIXA IMA-B	08.702.798/0001-25	IMA-B	1.142.649,39	13,12 %	6,03 %	149.915,60
FUNDO DE INVESTIMENTO CAIXA BRASIL 2016 I TÍTULOS PÚBLICOS RENDA FIXA	20.139.299/0001-77	IMA-B	0,00	0,00 %	0,00 %	0,00
FUNDO DE INVESTIMENTO CAIXA BRASIL 2016 V TÍTULOS PÚBLICOS RENDA FIXA	21.922.168/0001-24	IMA-B	0,00	0,00 %	0,00 %	0,00
FUNDO DE INVESTIMENTO CAIXA BRASIL 2016 VI TÍTULOS PÚBLICOS RENDA FIXA	22.791.300/0001-79	IMA-B	0,00	0,00 %	0,00 %	0,00
FUNDO DE INVESTIMENTO CAIXA BRASIL 2018 I TÍTULOS PÚBLICOS RENDA FIXA	18.598.256/0001-08	IPCA	0,00	7,94 %	3,65 %	0,00
FUNDO DE INVESTIMENTO CAIXA BRASIL DISPONIBILIDADES RENDA FIXA	14.508.643/0001-55	CDI	0,00	0,25 %	0,11 %	0,00
FUNDO DE INVESTIMENTO CAIXA BRASIL DISPONIBILIDADES RENDA FIXA	14.508.643/0001-55	CDI	0,00	0,25 %	0,11 %	0,00
FUNDO DE INVESTIMENTO CAIXA BRASIL DISPONIBILIDADES RENDA FIXA	14.508.643/0001-55	CDI	0,00	0,25 %	0,11 %	0,00
FUNDO DE INVESTIMENTO CAIXA BRASIL DISPONIBILIDADES RENDA FIXA	14.508.643/0001-55	CDI	0,00	0,25 %	0,11 %	0,00
FUNDO DE INVESTIMENTO CAIXA BRASIL IDKA IPCA 2A TITULOS PUBLICOS RENDA FIXA LONGO PRAZO	14.386.926/0001-71	IDKA 2	0,00	5,62 %	2,58 %	0,00
FUNDO DE INVESTIMENTO CAIXA BRASIL IDKA IPCA 2A TITULOS PUBLICOS RENDA FIXA LONGO PRAZO	14.386.926/0001-71	IDKA 2	8.245.305,59	5,62 %	2,58 %	463.386,17
FUNDO DE INVESTIMENTO CAIXA BRASIL IMA-B TÍTULOS PÚBLICOS RENDA FIXA LONGO PRAZO	10.740.658/0001-93	IMA-B	3.353.412,76	12,72 %	5,85 %	426.554,10
FUNDO DE INVESTIMENTO CAIXA BRASIL IMA-B TÍTULOS PÚBLICOS RENDA FIXA LONGO PRAZO	10.740.658/0001-93	IMA-B	0,00	12,72 %	5,85 %	0,00
FUNDO DE INVESTIMENTO CAIXA BRASIL IMA-B TÍTULOS PÚBLICOS RENDA FIXA LONGO PRAZO	10.740.658/0001-93	IMA-B	0,00	12,72 %	5,85 %	0,00
FUNDO DE INVESTIMENTO CAIXA BRASIL IRF-M 1 TÍTULOS PÚBLICOS RENDA FIXA	10.740.670/0001-06	IRF-M1	0,00	1,65 %	0,76 %	0,00
FUNDO DE INVESTIMENTO CAIXA BRASIL IRF-M 1 TÍTULOS PÚBLICOS RENDA FIXA	10.740.670/0001-06	IRF-M1	16.396.764,60	1,65 %	0,76 %	270.546,62
FUNDO DE INVESTIMENTO CAIXA BRASIL IRF-M 1 TÍTULOS PÚBLICOS RENDA FIXA	10.740.670/0001-06	IRF-M1	347.958,74	1,65 %	0,76 %	5.741,32
FUNDO DE INVESTIMENTO CAIXA BRASIL IRF-M 1 TÍTULOS PÚBLICOS RENDA FIXA	10.740.670/0001-06	IRF-M1	63.923,73	1,65 %	0,76 %	1.054,74
FUNDO DE INVESTIMENTO CAIXA BRASIL IRF-M 1 TÍTULOS PÚBLICOS RENDA FIXA	10.740.670/0001-06	IRF-M1	220.475,97	1,65 %	0,76 %	3.637,85
FUNDO DE INVESTIMENTO CAIXA BRASIL IRF-M TITULOS PUBLICOS RENDA FIXA LONGO PRAZO	14.508.605/0001-00	IRF-M	3.473.003,57	8,07 %	3,71 %	280.271,39
FUNDO DE INVESTIMENTO CAIXA BRASIL REFERENCIADO DI LONGO PRAZO	03.737.206/0001-97	CDI	2.378.094,01	0,98 %	0,45 %	23.305,32
FUNDO DE INVESTIMENTO CAIXA BRASIL TÍTULOS PÚBLICOS RENDA FIXA LONGO PRAZO	05.164.356/0001-84	CDI	6.528.600,57	1,01 %	0,47 %	65.938,87
FUNDO DE INVESTIMENTO CAIXA BRASIL TÍTULOS PÚBLICOS RENDA FIXA LONGO PRAZO	05.164.356/0001-84	CDI	22.897,16	1,01 %	0,47 %	231,26
FUNDO DE INVESTIMENTO CAIXA BRASIL TÍTULOS PÚBLICOS RENDA FIXA LONGO PRAZO	05.164.356/0001-84	CDI	68.491,52	1,01 %	0,47 %	691,76
FUNDO DE INVESTIMENTO CAIXA BRASIL TÍTULOS PÚBLICOS RENDA FIXA LONGO PRAZO	05.164.356/0001-84	CDI	235.145,13	1,01 %	0,47 %	2.374,97
FUNDO DE INVESTIMENTO CAIXA BRASIL TÍTULOS PÚBLICOS RENDA FIXA LONGO PRAZO	05.164.356/0001-84	CDI	0,00	1,01 %	0,47 %	0,00
ITAÚ INSTITUCIONAL ALOCAÇÃO DINÂMICA RENDA FIXA FUNDO DE INVESTIMENTO EM COTAS DE FUNDOS DE INVESTIM	21.838.150/0001-49	CDI	0,00	5,89 %	2,71 %	0,00
ITAÚ SOBERANO RENDA FIXA SIMPLES LONGO PRAZO FUNDO DE INVESTIMENTO EM COTAS DE FUNDOS DE INVEST	06.175.696/0001-73	CDI	153.347,36	0,03 %	0,12 %	46,00
FUNDO DE INVESTIMENTO CAIXA BRASIL MATRIZ RENDA FIXA	23.215.008/0001-70	CDI	0,00	1,01 %	0,46 %	0,00

ITAU INSTITUCIONAL ALOCAÇÃO DINÂMICA II RENDA FIXA FUNDO DE INVEST EM COTAS DE FDS DE INVESTIMENTO	25.306.703/0001-73	CDI	1.247.638,19	4,20 %	1,93 %	52.400,80
BRADESCO FUNDO DE INVESTIMENTO EM COTAS DE FUNDOS DE INVESTIMENTO RENDA FIXA ALOCAÇÃO DINÂMICA	28.515.874/0001-09	CDI	0,00	0,89 %	2,00 %	0,00
ITAÚ AÇÕES DUNAMIS FUNDO DE INVESTIMENTO EM COTAS DE FUNDOS DE INVESTIMENTO	24.571.992/0001-75	AÇÕES	0,00	0,00 %	0,00 %	0,00

RISCO DE MERCADO	
Saldo Total:	R\$ 45.701.075,63
Provisão para perda e Investimentos:	R\$ 2.000.292,19
% Provisão de Perda:	4,377%

Relatório competência: 10/2018



RISCO DE LIQUIDEZ

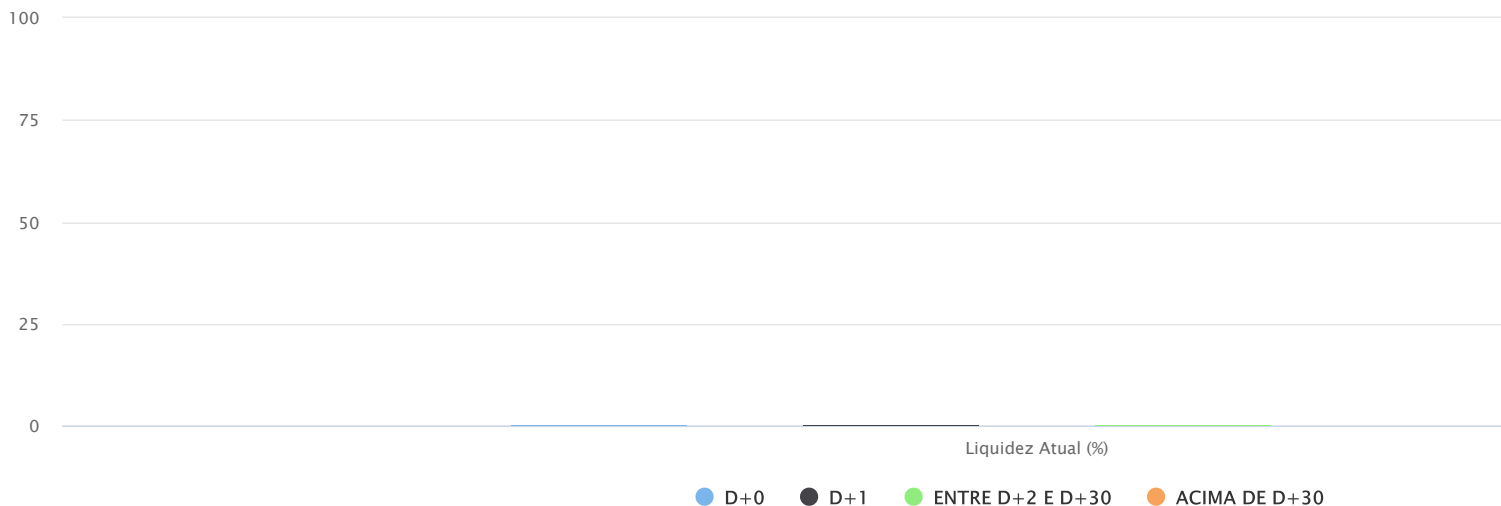
FUNDO	DISP. DE RESGATE	SALDO R\$	PARTICIPAÇÃO	QTDE. COTISTAS	% SOBRE PL DO FUNDO	PL DO FUNDO R\$	RESOLUÇÃO	GRAU DE RISCO
BB PREVIDENCIÁRIO AÇÕES GOVERNANÇA FUNDO DE INVESTIMENTO	D + 4	292.801,03	0,64 %	120	0,10 %	305.635.240,25	Art 8º, I, "a"	Alto
BB PREVIDENCIÁRIO RENDA FIXA IRF-M TÍTULOS PÚBLICOS FUNDO DE INVESTIMENTO	D + 0	1.057.343,83	2,31 %	657	0,02 %	5.174.689.825,16	Art 7º, I, "b"	Médio
BB PREVIDENCIÁRIO RENDA FIXA IRF-M1 TÍTULOS PÚBLICOS FIC FI	D + 0	121.720,64	0,27 %	1268	0,00 %	12.885.880.277,28	Art 7º, I, "b"	Baixo
BB PREVIDENCIÁRIO RENDA FIXA IRF-M1 TÍTULOS PÚBLICOS FIC FI	D + 0	84.513,72	0,18 %	1268	0,00 %	12.885.880.277,28	Art 7º, I, "b"	Baixo
BRADESCO FUNDO DE INVESTIMENTO RENDA FIXA IRF-M 1 TÍTULOS PÚBLICOS	D + 0	266.988,12	0,58 %	304	0,02 %	1.717.634.720,61	Art 7º, I, "b"	Baixo
BRADESCO INSTITUCIONAL FUNDO DE INVESTIMENTO EM COTAS DE FUNDOS DE INVESTIMENTO RENDA FIXA IMA-B	D + 1	1.142.649,39	2,50 %	78	0,10 %	1.195.772.333,52	Art 7º, IV "a"	Médio
FUNDO DE INVESTIMENTO CAIXA BRASIL 2016 I TÍTULOS PÚBLICOS RENDA FIXA	D + 0	0,00	0,00 %		0,00 %	0,00	Art 7º, IV "a"	Médio
FUNDO DE INVESTIMENTO CAIXA BRASIL 2016 V TÍTULOS PÚBLICOS RENDA FIXA	D + 0	0,00	0,00 %		0,00 %	0,00	Art 7º, I, "b"	Médio
FUNDO DE INVESTIMENTO CAIXA BRASIL 2016 VI TÍTULOS PÚBLICOS RENDA FIXA	D + 0	0,00	0,00 %		0,00 %	0,00	Art 7º, I, "b"	Médio
FUNDO DE INVESTIMENTO CAIXA BRASIL 2018 I TÍTULOS PÚBLICOS RENDA FIXA	D + 425	0,00	0,00 %		0,00 %	0,00	Art 7º, IV "a"	Baixo
FUNDO DE INVESTIMENTO CAIXA BRASIL DISPONIBILIDADES RENDA FIXA	D + 0	0,00	0,00 %	298	0,00 %	641.747.198,77	Art 7º, IV "a"	Baixo
FUNDO DE INVESTIMENTO CAIXA BRASIL DISPONIBILIDADES RENDA FIXA	D + 0	0,00	0,00 %	298	0,00 %	641.747.198,77	Art 7º, IV "a"	Baixo
FUNDO DE INVESTIMENTO CAIXA BRASIL DISPONIBILIDADES RENDA FIXA	D + 0	0,00	0,00 %	298	0,00 %	641.747.198,77	Art 7º, IV "a"	Baixo
FUNDO DE INVESTIMENTO CAIXA BRASIL DISPONIBILIDADES RENDA FIXA	D + 0	0,00	0,00 %	298	0,00 %	641.747.198,77	Art 7º, IV "a"	Baixo
FUNDO DE INVESTIMENTO CAIXA BRASIL IDKA IPCA 2A TÍTULOS PÚBLICOS RENDA FIXA LONGO PRAZO	D + 0	0,00	0,00 %	693	0,00 %	6.974.089.248,73	Art 7º, I, "b"	Baixo
FUNDO DE INVESTIMENTO CAIXA BRASIL IDKA IPCA 2A TÍTULOS PÚBLICOS RENDA FIXA LONGO PRAZO	D + 0	8.245.305,59	18,04 %	693	0,12 %	6.974.089.248,73	Art 7º, I, "b"	Baixo
FUNDO DE INVESTIMENTO CAIXA BRASIL IMA-B TÍTULOS PÚBLICOS RENDA FIXA LONGO PRAZO	D + 0	3.353.412,76	7,34 %	598	0,11 %	3.166.189.623,94	Art 7º, I, "b"	Médio
FUNDO DE INVESTIMENTO CAIXA BRASIL IMA-B TÍTULOS PÚBLICOS RENDA FIXA LONGO PRAZO	D + 0	0,00	0,00 %	598	0,00 %	3.166.189.623,94	Art 7º, I, "b"	Médio
FUNDO DE INVESTIMENTO CAIXA BRASIL IMA-B TÍTULOS PÚBLICOS RENDA FIXA LONGO PRAZO	D + 0	0,00	0,00 %	598	0,00 %	3.166.189.623,94	Art 7º, I, "b"	Médio
FUNDO DE INVESTIMENTO CAIXA BRASIL IRF-M 1 TÍTULOS PÚBLICOS RENDA FIXA	D + 0	0,00	0,00 %	1473	0,00 %	19.282.041.339,97	Art 7º, I, "b"	Baixo
FUNDO DE INVESTIMENTO CAIXA BRASIL IRF-M 1 TÍTULOS PÚBLICOS RENDA FIXA	D + 0	16.396.764,60	35,88 %	1473	0,09 %	19.282.041.339,97	Art 7º, I, "b"	Baixo
FUNDO DE INVESTIMENTO CAIXA BRASIL IRF-M 1 TÍTULOS PÚBLICOS RENDA FIXA	D + 0	347.958,74	0,76 %	1473	0,00 %	19.282.041.339,97	Art 7º, I, "b"	Baixo
FUNDO DE INVESTIMENTO CAIXA BRASIL IRF-M 1 TÍTULOS PÚBLICOS RENDA FIXA	D + 0	63.923,73	0,14 %	1473	0,00 %	19.282.041.339,97	Art 7º, I, "b"	Baixo
FUNDO DE INVESTIMENTO CAIXA BRASIL IRF-M 1 TÍTULOS PÚBLICOS RENDA FIXA	D + 0	220.475,97	0,48 %	1473	0,00 %	19.282.041.339,97	Art 7º, I, "b"	Baixo
FUNDO DE INVESTIMENTO CAIXA BRASIL IRF-M TÍTULOS PÚBLICOS RENDA FIXA LONGO PRAZO	D + 0	3.473.003,57	7,60 %	327	0,12 %	2.871.544.266,78	Art 7º, I, "b"	Médio
FUNDO DE INVESTIMENTO CAIXA BRASIL REFERENCIADO DI LONGO PRAZO	D + 0	2.378.094,01	5,20 %	821	0,03 %	8.101.441.130,94	Art 7º, IV "a"	Baixo

FUNDO DE INVESTIMENTO CAIXA BRASIL TÍTULOS PÚBLICOS RENDA FIXA LONGO PRAZO	D + 0	6.528.600,57	14,29 %	437	0,26 %	2.474.305.521,55	Art 7º, IV "a"	Baixo
FUNDO DE INVESTIMENTO CAIXA BRASIL TÍTULOS PÚBLICOS RENDA FIXA LONGO PRAZO	D + 0	22.897,16	0,05 %	437	0,00 %	2.474.305.521,55	Art 7º, IV "a"	Baixo
FUNDO DE INVESTIMENTO CAIXA BRASIL TÍTULOS PÚBLICOS RENDA FIXA LONGO PRAZO	D + 0	68.491,52	0,15 %	437	0,00 %	2.474.305.521,55	Art 7º, IV "a"	Baixo
FUNDO DE INVESTIMENTO CAIXA BRASIL TÍTULOS PÚBLICOS RENDA FIXA LONGO PRAZO	D + 0	235.145,13	0,51 %	437	0,01 %	2.474.305.521,55	Art 7º, IV "a"	Baixo
FUNDO DE INVESTIMENTO CAIXA BRASIL TÍTULOS PÚBLICOS RENDA FIXA LONGO PRAZO	D + 0	0,00	0,00 %	437	0,00 %	2.474.305.521,55	Art 7º, IV "a"	Baixo
ITAÚ INSTITUCIONAL ALOCAÇÃO DINÂMICA RENDA FIXA FUNDO DE INVESTIMENTO EM COTAS DE FUNDOS DE INVESTIM	D + 1	0,00	0,00 %	59	0,00 %	1.492.081.353,78	Art 7º, IV "a"	Médio
ITAÚ SOBERANO RENDA FIXA SIMPLES LONGO PRAZO FUNDO DE INVESTIMENTO EM COTAS DE FUNDOS DE INVEST	D + 0	153.347,36	0,34 %	1545	0,00 %	11.019.899.649,34	Art 7º, IV "a"	Baixo
FUNDO DE INVESTIMENTO CAIXA BRASIL MATRIZ RENDA FIXA	D + 0	0,00	0,00 %	55	0,00 %	178.428.325,23	Art 7º, IV "a"	Baixo
ITAU INSTITUCIONAL ALOCAÇÃO DINÂMICA II RENDA FIXA FUNDO DE INVEST EM COTAS DE FDOS DE INVESTIMENTO	D + 5	1.247.638,19	2,73 %	185	0,05 %	2.358.100.059,21	Art 7º, IV "a"	Baixo
BRADESCO FUNDO DE INVESTIMENTO EM COTAS DE FUNDOS DE INVESTIMENTO RENDA FIXA ALOCAÇÃO DINÂMICA	D + 0	0,00	0,00 %	31	0,00 %	136.944.891,80	Art 7º, IV "a"	Baixo
ITAÚ AÇÕES DUNAMIS FUNDO DE INVESTIMENTO EM COTAS DE FUNDOS DE INVESTIMENTO	D + 24	0,00	0,00 %	13	0,00 %	3.039.932,37	Art 8º, II, "a"	Alto

TOTAL SALDO: R\$ 45.701.075,63

PRAZO DE RESGATE	QUANTIDADE DE FUNDOS	LIQUIDEZ ATUAL
D+0	31	94%
D+1	2	3%
ENTRE D+2 E D+30	3	3%
ACIMA DE D+30	1	0%

Gráfico



Relatório competência: 10/2018



RISCO DE CRÉDITO

RENDA FIXA - ARTIGOS	LIMITE DA RESOLUÇÃO	LIMITE POLÍTICA	TOTAL	% CARTEIRA
Art 7º, I, "b"	100 %	100 %	33.631.411,27	73,59
Art 7º, IV "a"	40 %	40 %	11.776.863,33	25,77
			45.701.075,63	

RISCO DE CRÉDITO	% CARTEIRA
100% Títulos Públicos e 0% Títulos Privados	86,47%
50% Títulos Públicos e 50% Títulos Privados	12,88%
0% Títulos Públicos e 100% Títulos Privados	0,00%

Relatório competência: 10/2018



CAPITAL PROTEGIDO

TIPO DE PRODUTO E PERCENTUAL DO CAPITAL INVESTIDO PROTEGIDO	TIPO DE PRODUTO PERCENTUAL DO CAPITAL
INVESTIDO PROTEGIDO	INVESTIDO PROTEGIDO (Até)
Títulos Públicos Federais/ Carteira Própria	100%
Fundos de Investimento Referenciado e Renda Fixa 100% Títulos Públicos Federais (previsto no regulamento do fundo)	100%
Fundos de Investimento Referenciado e Renda Fixa (50% de títulos públicos federais)	50%
Fundos de Investimentos Crédito Privado	0%
FIDC	0%
Fundos de Ações	0%
Fundos de Índices - ETF	0%
Fundos Multimercados	0%
Fundos Imobiliários	0%
Fundos de Participação	0%

PERCENTUAL MÍNIMO DE ALOCAÇÃO DA CARTEIRA TOTAL DO RPPS EM PRODUTOS COM CAPITAL INVESTIDO PROTEGIDO: 80% do Patrimônio Líquido do RPPS, apurado concomitantemente na data de fechamento dos dados para envio do DAIR ao Ministério da Previdência Social - MPS.

Relatório competência: 10/2018



ÍNDICES ECONÔMICOS

IPCA

2018



Highcharts.com

2018	Janeiro	Fevereiro	Março	Abril	Mai	Junho	Julho	Agosto	Setembro	Outubro	Novembro	Dezembro
MÊS	0.2900	0.3200	0.0900	0.2200	0.4000	1.2600	0.3300	-0.0900	0.4800	0.4500	-0.2100	0.1500
ANO	0.2900	0.6100	0.7000	0.9200	1.3300	2.6000	2.9400	2.8500	3.3400	3.8100	3.5900	3.7500
ULT. 12 M	2.8600	2.8400	2.6800	2.7600	2.8600	4.3900	4.4800	4.1900	4.5300	4.5600	4.0500	3.7500



INPC

2018

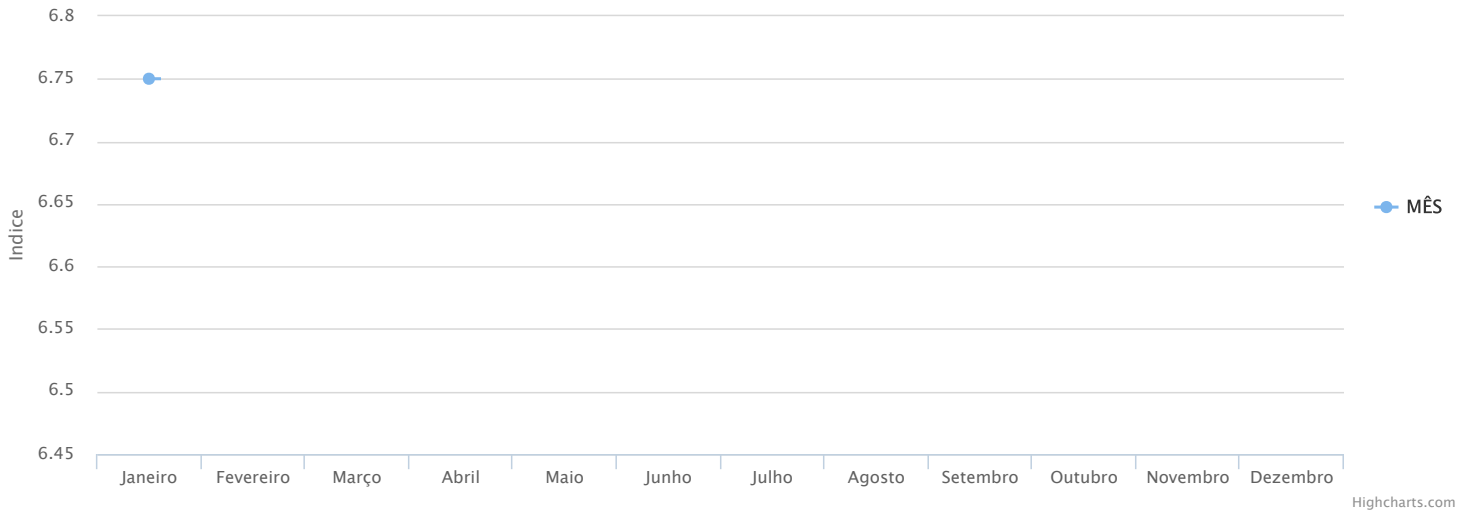


Highcharts.com

2018	Janeiro	Fevereiro	Março	Abril	Mai	Junho	Julho	Agosto	Setembro	Outubro	Novembro	Dezembro
MÊS	0.23	0.18	0.07	0.21	0.43	1.43	0.25	0.00	0.30	0.40	-0.25	0.14
ANO	0.23	0.41	0.48	0.69	1.12	2.57	2.83	2.83	3.14	3.55	3.29	3.43
ULT. 12 M	1.87	1.81	1.56	1.69	1.76	3.53	3.61	3.64	3.97	4.00	3.56	3.43



SELIC
2018



Janeiro	Fevereiro	Março	Abril	Maio	Junho	Julho	Agosto	Setembro	Outubro	Novembro	Dezembro
6.75	6.75	6.50	6.50	6.50	6.50	6.50	6.50	6.50	6.50	6.50	6.50



CADPREV

Renda Variável		Tipo de Fundo: AÇÕES
Fundo: BB PREVIDENCIÁRIO AÇÕES GOVERNANÇA FUNDO DE INVESTIMENTO	CNPJ: 10.418.335/0001-88	Saldo em 10/2018: R\$ 292.801,03
Administrador: BB GESTAO DE RECURSOS DTVM S.A	CNPJ: 30.822.936/0001-69	Performance: 0,00%
Resolução 4.604: FI DE AÇÕES / INDICES COM MIN 50 AÇÕES Art 8º, I, "a"	Disponibilidade: D + 4	Adesão: 28/02/2018
Valor da Cota: R\$ 2,257150780	Quantidade de Cotas: 129.721,5200	PL do Fundo: R\$ 305.635.240,25
% do PL do Fundo: 0,10%	Limite Cumulativo: 0,64%	Limite do Fundo: 30%

Renda Fixa		Tipo de Fundo: IRF-M
Fundo: BB PREVIDENCIÁRIO RENDA FIXA IRF-M TÍTULOS PÚBLICOS FUNDO DE INVESTIMENTO	CNPJ: 71.113.840/0016-9	Saldo em 10/2018: R\$ 1.057.343,83
Administrador: BB GESTAO DE RECURSOS DTVM S.A	CNPJ: 30.822.936/0001-69	Performance: 0,00%
Resolução 4.604: FI 100 TÍTULOS TN Art 7º, I, "b"	Disponibilidade: D + 0	Adesão: 31/01/2018
Valor da Cota: R\$ 5,042570566	Quantidade de Cotas: 209.683,4970	PL do Fundo: R\$ 5.174.689.825,16
% do PL do Fundo: 0,02%	Limite Cumulativo: 2,31%	Limite do Fundo: 100%

Renda Fixa		Tipo de Fundo: IRF-M1
Fundo: BB PREVIDENCIÁRIO RENDA FIXA IRF-M1 TÍTULOS PÚBLICOS FIC FI	CNPJ: 11.328.882/0001-35	Saldo em 10/2018: R\$ 121.720,64
Administrador: BB GESTAO DE RECURSOS DTVM S.A	CNPJ: 30.822.936/0001-69	Performance: 0,00%
Resolução 4.604: FI 100 TÍTULOS TN Art 7º, I, "b"	Disponibilidade: D + 0	Adesão: 01/12/2015
Valor da Cota: R\$ 2,447290000	Quantidade de Cotas: 49.736,9090	PL do Fundo: R\$ 12.885.880.277,28
% do PL do Fundo: 0,00%	Limite Cumulativo: 0,27%	Limite do Fundo: 100%

Renda Fixa		Tipo de Fundo: IRF-M1
Fundo: BB PREVIDENCIÁRIO RENDA FIXA IRF-M1 TÍTULOS PÚBLICOS FIC FI	CNPJ: 11.328.882/0001-35	Saldo em 10/2018: R\$ 84.513,72
Administrador: BB GESTAO DE RECURSOS DTVM S.A	CNPJ: 30.822.936/0001-69	Performance: 0,00%
Resolução 4.604: FI 100 TÍTULOS TN Art 7º, I, "b"	Disponibilidade: D + 0	Adesão: 01/12/2015
Valor da Cota: R\$ 2,447290000	Quantidade de Cotas: 34.533,5943	PL do Fundo: R\$ 12.885.880.277,28
% do PL do Fundo: 0,00%	Limite Cumulativo: 0,18%	Limite do Fundo: 100%

Renda Fixa		Tipo de Fundo: IRF-M1
Fundo: BRADESCO FUNDO DE INVESTIMENTO RENDA FIXA IRF-M 1 TÍTULOS PÚBLICOS	CNPJ: 11.484.558/0001-06	Saldo em 10/2018: R\$ 266.988,12
Administrador: BANCO BRADESCO S.A	CNPJ: 60.746.948/0001-12	Performance: 0,00%
Resolução 4.604: FI 100 TÍTULOS TN Art 7º, I, "b"	Disponibilidade: D + 0	Adesão: 30/05/2018
Valor da Cota: R\$ 2,312896300	Quantidade de Cotas: 115.434,5398	PL do Fundo: R\$ 1.717.634.720,61
% do PL do Fundo: 0,02%	Limite Cumulativo: 0,58%	Limite do Fundo: 100%

Renda Fixa		Tipo de Fundo: IMA-B
Fundo: BRADESCO INSTITUCIONAL FUNDO DE INVESTIMENTO EM COTAS DE FUNDOS DE INVESTIMENTO RENDA FIXA IMA-B	CNPJ: 87.027.980/0012-5	Saldo em 10/2018: R\$ 1.142.649,39
Administrador: BANCO BRADESCO S.A.	CNPJ: 60.746.948/0001-12	Performance: 0,00%
Resolução 4.604: FI RENDA FIXA GERAL Art 7º, IV "a"	Disponibilidade: D + 1	Adesão: 31/08/2017
Valor da Cota: R\$ 3,835212300	Quantidade de Cotas: 297.936,4115	PL do Fundo: R\$ 1.195.772.333,52
% do PL do Fundo: 0,10%	Limite Cumulativo: 2,50%	Limite do Fundo: 40%

Renda Fixa		Tipo de Fundo: IMA-B
Fundo: FUNDO DE INVESTIMENTO CAIXA BRASIL 2016 I TÍTULOS PÚBLICOS RENDA FIXA	CNPJ: 20.139.299/0001-77	Saldo em 10/2018: R\$ 0,00
Administrador: CAIXA ECONOMICA FEDERAL	CNPJ: 00.360.305/0001-04	Performance: 0,00%
Resolução 4.604: FI RENDA FIXA GERAL Art 7º, IV "a"	Disponibilidade: D + 0	Adesão: 01/12/2015
Valor da Cota: R\$ 0,000000000	Quantidade de Cotas: 0,0000	PL do Fundo: R\$ 0,00
% do PL do Fundo: 0,00%	Limite Cumulativo: 0,00%	Limite do Fundo: 40%

Renda Fixa		Tipo de Fundo: IMA-B
Fundo: FUNDO DE INVESTIMENTO CAIXA BRASIL 2016 V TÍTULOS PÚBLICOS RENDA FIXA	CNPJ: 21.922.168/0001-24	Saldo em 10/2018: R\$ 0,00
Administrador: CAIXA ECONOMICA FEDERAL	CNPJ: 00.360.305/0001-04	Performance: 0,00%
Resolução 4.604: FI 100 TÍTULOS TN Art 7º, I, "b"	Disponibilidade: D + 0	Adesão: 01/12/2015
Valor da Cota: R\$ 0,000000000	Quantidade de Cotas: 0,0000	PL do Fundo: R\$ 0,00
% do PL do Fundo: 0,00%	Limite Cumulativo: 0,00%	Limite do Fundo: 100%

Renda Fixa		Tipo de Fundo: IMA-B
-------------------	--	----------------------

Fundo: FUNDO DE INVESTIMENTO CAIXA BRASIL 2016 VI TÍTULOS PÚBLICOS RENDA FIXA	CNPJ: 22.791.300/0001-79	Saldo em 10/2018: R\$ 0,00
Administrador: CAIXA ECONOMICA FEDERAL	CNPJ: 00.360.305/0001-04	Performance: 0,00%
Resolução 4.604: FI 100 TÍTULOS TN Art 7º, I, "b"	Disponibilidade: D + 0	Adesão: 01/12/2015
Valor da Cota: R\$ 0,000000000	Quantidade de Cotas: 0,0000	PL do Fundo: R\$ 0,00
% do PL do Fundo: 0,00%	Limite Cumulativo: 0,00%	Limite do Fundo: 100%

Renda Fixa		Tipo de Fundo: IPCA
Fundo: FUNDO DE INVESTIMENTO CAIXA BRASIL 2018 I TÍTULOS PÚBLICOS RENDA FIXA	CNPJ: 18.598.256/0001-08	Saldo em 10/2018: R\$ 0,00
Administrador: CAIXA ECONOMICA FEDERAL	CNPJ: 00.360.305/0001-04	Performance: 0,00%
Resolução 4.604: FI RENDA FIXA GERAL Art 7º, IV "a"	Disponibilidade: D + 425	Adesão: 01/12/2015
Valor da Cota: R\$ 0,000000000	Quantidade de Cotas: 0,0000	PL do Fundo: R\$ 0,00
% do PL do Fundo: 0,00%	Limite Cumulativo: 0,00%	Limite do Fundo: 40%

Renda Fixa		Tipo de Fundo: CDI
Fundo: FUNDO DE INVESTIMENTO CAIXA BRASIL DISPONIBILIDADES RENDA FIXA	CNPJ: 14.508.643/0001-55	Saldo em 10/2018: R\$ 0,00
Administrador: CAIXA ECONOMICA FEDERAL	CNPJ: 00.360.305/0001-04	Performance: 0,00%
Resolução 4.604: FI RENDA FIXA GERAL Art 7º, IV "a"	Disponibilidade: D + 0	Adesão: 29/03/2019
Valor da Cota: R\$ 1,742440000	Quantidade de Cotas: 0,0000	PL do Fundo: R\$ 641.747.198,77
% do PL do Fundo: 0,00%	Limite Cumulativo: 0,00%	Limite do Fundo: 40%

Renda Fixa		Tipo de Fundo: CDI
Fundo: FUNDO DE INVESTIMENTO CAIXA BRASIL DISPONIBILIDADES RENDA FIXA	CNPJ: 14.508.643/0001-55	Saldo em 10/2018: R\$ 0,00
Administrador: CAIXA ECONOMICA FEDERAL	CNPJ: 00.360.305/0001-04	Performance: 0,00%
Resolução 4.604: FI RENDA FIXA GERAL Art 7º, IV "a"	Disponibilidade: D + 0	Adesão: 29/03/2019
Valor da Cota: R\$ 1,742440000	Quantidade de Cotas: 0,0000	PL do Fundo: R\$ 641.747.198,77
% do PL do Fundo: 0,00%	Limite Cumulativo: 0,00%	Limite do Fundo: 40%

Renda Fixa		Tipo de Fundo: CDI
Fundo: FUNDO DE INVESTIMENTO CAIXA BRASIL DISPONIBILIDADES RENDA FIXA	CNPJ: 14.508.643/0001-55	Saldo em 10/2018: R\$ 0,00
Administrador: CAIXA ECONOMICA FEDERAL	CNPJ: 00.360.305/0001-04	Performance: 0,00%
Resolução 4.604: FI RENDA FIXA GERAL Art 7º, IV "a"	Disponibilidade: D + 0	Adesão: 29/03/2019
Valor da Cota: R\$ 1,742440000	Quantidade de Cotas: 0,0000	PL do Fundo: R\$ 641.747.198,77
% do PL do Fundo: 0,00%	Limite Cumulativo: 0,00%	Limite do Fundo: 40%

Renda Fixa		Tipo de Fundo: CDI
Fundo: FUNDO DE INVESTIMENTO CAIXA BRASIL DISPONIBILIDADES RENDA FIXA	CNPJ: 14.508.643/0001-55	Saldo em 10/2018: R\$ 0,00
Administrador: CAIXA ECONOMICA FEDERAL	CNPJ: 00.360.305/0001-04	Performance: 0,00%
Resolução 4.604: FI RENDA FIXA GERAL Art 7º, IV "a"	Disponibilidade: D + 0	Adesão: 29/03/2019
Valor da Cota: R\$ 1,742440000	Quantidade de Cotas: 0,0000	PL do Fundo: R\$ 641.747.198,77
% do PL do Fundo: 0,00%	Limite Cumulativo: 0,00%	Limite do Fundo: 40%

Renda Fixa		Tipo de Fundo: IDKA 2
Fundo: FUNDO DE INVESTIMENTO CAIXA BRASIL IDKA IPCA 2A TITULOS PUBLICOS RENDA FIXA LONGO PRAZO	CNPJ: 14.386.926/0001-71	Saldo em 10/2018: R\$ 0,00
Administrador: CAIXA ECONOMICA FEDERAL	CNPJ: 00.360.305/0001-04	Performance: 0,00%
Resolução 4.604: FI 100 TÍTULOS TN Art 7º, I, "b"	Disponibilidade: D + 0	Adesão: 01/12/2015
Valor da Cota: R\$ 1,970211000	Quantidade de Cotas: 0,0000	PL do Fundo: R\$ 6.974.089.248,73
% do PL do Fundo: 0,00%	Limite Cumulativo: 0,00%	Limite do Fundo: 100%

Renda Fixa		Tipo de Fundo: IDKA 2
Fundo: FUNDO DE INVESTIMENTO CAIXA BRASIL IDKA IPCA 2A TITULOS PUBLICOS RENDA FIXA LONGO PRAZO	CNPJ: 14.386.926/0001-71	Saldo em 10/2018: R\$ 8.245.305,59
Administrador: CAIXA ECONOMICA FEDERAL	CNPJ: 00.360.305/0001-04	Performance: 0,00%
Resolução 4.604: FI 100 TÍTULOS TN Art 7º, I, "b"	Disponibilidade: D + 0	Adesão: 01/12/2015
Valor da Cota: R\$ 1,970211000	Quantidade de Cotas: 4.184.986,0700	PL do Fundo: R\$ 6.974.089.248,73
% do PL do Fundo: 0,12%	Limite Cumulativo: 18,04%	Limite do Fundo: 100%

Renda Fixa		Tipo de Fundo: IMA-B
Fundo: FUNDO DE INVESTIMENTO CAIXA BRASIL IMA-B TÍTULOS PÚBLICOS RENDA FIXA LONGO PRAZO	CNPJ: 10.740.658/0001-93	Saldo em 10/2018: R\$ 3.353.412,76
Administrador: CAIXA ECONOMICA FEDERAL	CNPJ: 00.360.305/0001-04	Performance: 0,00%
Resolução 4.604: FI 100 TÍTULOS TN Art 7º, I, "b"	Disponibilidade: D + 0	Adesão: 01/12/2015
Valor da Cota: R\$ 2,770690000	Quantidade de Cotas: 1.210.316,8380	PL do Fundo: R\$ 3.166.189.623,94
% do PL do Fundo: 0,11%	Limite Cumulativo: 7,34%	Limite do Fundo: 100%

Renda Fixa		Tipo de Fundo: IMA-B
-------------------	--	----------------------

Fundo: FUNDO DE INVESTIMENTO CAIXA BRASIL IMA-B TÍTULOS PÚBLICOS RENDA FIXA LONGO PRAZO	CNPJ: 10.740.658/0001-93	Saldo em 10/2018: R\$ 0,00
Administrador: CAIXA ECONOMICA FEDERAL	CNPJ: 00.360.305/0001-04	Performance: 0,00%
Resolução 4.604: FI 100 TÍTULOS TN Art 7º, I, "b"	Disponibilidade: D + 0	Adesão: 01/12/2015
Valor da Cota: R\$ 2,770690000	Quantidade de Cotas: 0,0000	PL do Fundo: R\$ 3.166.189.623,94
% do PL do Fundo: 0,00%	Limite Cumulativo: 0,00%	Limite do Fundo: 100%

Renda Fixa		Tipo de Fundo: IMA-B
Fundo: FUNDO DE INVESTIMENTO CAIXA BRASIL IMA-B TÍTULOS PÚBLICOS RENDA FIXA LONGO PRAZO	CNPJ: 10.740.658/0001-93	Saldo em 10/2018: R\$ 0,00
Administrador: CAIXA ECONOMICA FEDERAL	CNPJ: 00.360.305/0001-04	Performance: 0,00%
Resolução 4.604: FI 100 TÍTULOS TN Art 7º, I, "b"	Disponibilidade: D + 0	Adesão: 01/12/2015
Valor da Cota: R\$ 2,770690000	Quantidade de Cotas: 0,0000	PL do Fundo: R\$ 3.166.189.623,94
% do PL do Fundo: 0,00%	Limite Cumulativo: 0,00%	Limite do Fundo: 100%

Renda Fixa		Tipo de Fundo: IRF-M1
Fundo: FUNDO DE INVESTIMENTO CAIXA BRASIL IRF-M 1 TÍTULOS PÚBLICOS RENDA FIXA	CNPJ: 10.740.670/0001-06	Saldo em 10/2018: R\$ 0,00
Administrador: CAIXA ECONOMICA FEDERAL	CNPJ: 00.360.305/0001-04	Performance: 0,00%
Resolução 4.604: FI 100 TÍTULOS TN Art 7º, I, "b"	Disponibilidade: D + 0	Adesão: 01/12/2015
Valor da Cota: R\$ 2,341279000	Quantidade de Cotas: 0,0000	PL do Fundo: R\$ 19.282.041.339,97
% do PL do Fundo: 0,00%	Limite Cumulativo: 0,00%	Limite do Fundo: 100%

Renda Fixa		Tipo de Fundo: IRF-M1
Fundo: FUNDO DE INVESTIMENTO CAIXA BRASIL IRF-M 1 TÍTULOS PÚBLICOS RENDA FIXA	CNPJ: 10.740.670/0001-06	Saldo em 10/2018: R\$ 16.396.764,60
Administrador: CAIXA ECONOMICA FEDERAL	CNPJ: 00.360.305/0001-04	Performance: 0,00%
Resolução 4.604: FI 100 TÍTULOS TN Art 7º, I, "b"	Disponibilidade: D + 0	Adesão: 01/12/2015
Valor da Cota: R\$ 2,341279000	Quantidade de Cotas: 7.003.336,4669	PL do Fundo: R\$ 19.282.041.339,97
% do PL do Fundo: 0,09%	Limite Cumulativo: 35,88%	Limite do Fundo: 100%

Renda Fixa		Tipo de Fundo: IRF-M1
Fundo: FUNDO DE INVESTIMENTO CAIXA BRASIL IRF-M 1 TÍTULOS PÚBLICOS RENDA FIXA	CNPJ: 10.740.670/0001-06	Saldo em 10/2018: R\$ 347.958,74
Administrador: CAIXA ECONOMICA FEDERAL	CNPJ: 00.360.305/0001-04	Performance: 0,00%
Resolução 4.604: FI 100 TÍTULOS TN Art 7º, I, "b"	Disponibilidade: D + 0	Adesão: 01/12/2015
Valor da Cota: R\$ 2,341279000	Quantidade de Cotas: 148.619,0838	PL do Fundo: R\$ 19.282.041.339,97
% do PL do Fundo: 0,00%	Limite Cumulativo: 0,76%	Limite do Fundo: 100%

Renda Fixa		Tipo de Fundo: IRF-M1
Fundo: FUNDO DE INVESTIMENTO CAIXA BRASIL IRF-M 1 TÍTULOS PÚBLICOS RENDA FIXA	CNPJ: 10.740.670/0001-06	Saldo em 10/2018: R\$ 63.923,73
Administrador: CAIXA ECONOMICA FEDERAL	CNPJ: 00.360.305/0001-04	Performance: 0,00%
Resolução 4.604: FI 100 TÍTULOS TN Art 7º, I, "b"	Disponibilidade: D + 0	Adesão: 01/12/2015
Valor da Cota: R\$ 2,341279000	Quantidade de Cotas: 27.302,9101	PL do Fundo: R\$ 19.282.041.339,97
% do PL do Fundo: 0,00%	Limite Cumulativo: 0,14%	Limite do Fundo: 100%

Renda Fixa		Tipo de Fundo: IRF-M1
Fundo: FUNDO DE INVESTIMENTO CAIXA BRASIL IRF-M 1 TÍTULOS PÚBLICOS RENDA FIXA	CNPJ: 10.740.670/0001-06	Saldo em 10/2018: R\$ 220.475,97
Administrador: CAIXA ECONOMICA FEDERAL	CNPJ: 00.360.305/0001-04	Performance: 0,00%
Resolução 4.604: FI 100 TÍTULOS TN Art 7º, I, "b"	Disponibilidade: D + 0	Adesão: 01/12/2015
Valor da Cota: R\$ 2,341279000	Quantidade de Cotas: 94.169,0290	PL do Fundo: R\$ 19.282.041.339,97
% do PL do Fundo: 0,00%	Limite Cumulativo: 0,48%	Limite do Fundo: 100%

Renda Fixa		Tipo de Fundo: IRF-M
Fundo: FUNDO DE INVESTIMENTO CAIXA BRASIL IRF-M TITULOS PUBLICOS RENDA FIXA LONGO PRAZO	CNPJ: 14.508.605/0001-00	Saldo em 10/2018: R\$ 3.473.003,57
Administrador: CAIXA ECONOMICA FEDERAL	CNPJ: 00.360.305/0001-04	Performance: 0,00%
Resolução 4.604: FI 100 TÍTULOS TN Art 7º, I, "b"	Disponibilidade: D + 0	Adesão: 31/01/2018
Valor da Cota: R\$ 1,933322000	Quantidade de Cotas: 1.796.391,6875	PL do Fundo: R\$ 2.871.544.266,78
% do PL do Fundo: 0,12%	Limite Cumulativo: 7,60%	Limite do Fundo: 100%

Renda Fixa		Tipo de Fundo: CDI
Fundo: FUNDO DE INVESTIMENTO CAIXA BRASIL REFERENCIADO DI LONGO PRAZO	CNPJ: 37.372.060/0019-7	Saldo em 10/2018: R\$ 2.378.094,01
Administrador: CAIXA ECONOMICA FEDERAL	CNPJ: 00.360.305/0001-04	Performance: 0,00%
Resolução 4.604: FI RENDA FIXA GERAL Art 7º, IV "a"	Disponibilidade: D + 0	Adesão: 01/12/2015
Valor da Cota: R\$ 3,420689000	Quantidade de Cotas: 695.209,0675	PL do Fundo: R\$ 8.101.441.130,94
% do PL do Fundo: 0,03%	Limite Cumulativo: 5,20%	Limite do Fundo: 40%

Renda Fixa		Tipo de Fundo: CDI
-------------------	--	--------------------

Fundo: FUNDO DE INVESTIMENTO CAIXA BRASIL TÍTULOS PÚBLICOS RENDA FIXA LONGO PRAZO	CNPJ: 51.643.560/0018-4	Saldo em 10/2018: R\$ 6.528.600,57
Administrador: CAIXA ECONOMICA FEDERAL	CNPJ: 00.360.305/0001-04	Performance: 0,00%
Resolução 4.604: FI RENDA FIXA GERAL Art 7º, IV "a"	Disponibilidade: D + 0	Adesão: 01/12/2015
Valor da Cota: R\$ 3,696802000	Quantidade de Cotas: 1.766.013,0486	PL do Fundo: R\$ 2.474.305.521,55
% do PL do Fundo: 0,26%	Limite Cumulativo: 14,29%	Limite do Fundo: 40%

Renda Fixa		Tipo de Fundo: CDI
Fundo: FUNDO DE INVESTIMENTO CAIXA BRASIL TÍTULOS PÚBLICOS RENDA FIXA LONGO PRAZO	CNPJ: 51.643.560/0018-4	Saldo em 10/2018: R\$ 22.897,16
Administrador: CAIXA ECONOMICA FEDERAL	CNPJ: 00.360.305/0001-04	Performance: 0,00%
Resolução 4.604: FI RENDA FIXA GERAL Art 7º, IV "a"	Disponibilidade: D + 0	Adesão: 01/12/2015
Valor da Cota: R\$ 3,696802000	Quantidade de Cotas: 6.193,7751	PL do Fundo: R\$ 2.474.305.521,55
% do PL do Fundo: 0,00%	Limite Cumulativo: 0,05%	Limite do Fundo: 40%

Renda Fixa		Tipo de Fundo: CDI
Fundo: FUNDO DE INVESTIMENTO CAIXA BRASIL TÍTULOS PÚBLICOS RENDA FIXA LONGO PRAZO	CNPJ: 51.643.560/0018-4	Saldo em 10/2018: R\$ 68.491,52
Administrador: CAIXA ECONOMICA FEDERAL	CNPJ: 00.360.305/0001-04	Performance: 0,00%
Resolução 4.604: FI RENDA FIXA GERAL Art 7º, IV "a"	Disponibilidade: D + 0	Adesão: 01/12/2015
Valor da Cota: R\$ 3,696802000	Quantidade de Cotas: 18.527,2352	PL do Fundo: R\$ 2.474.305.521,55
% do PL do Fundo: 0,00%	Limite Cumulativo: 0,15%	Limite do Fundo: 40%

Renda Fixa		Tipo de Fundo: CDI
Fundo: FUNDO DE INVESTIMENTO CAIXA BRASIL TÍTULOS PÚBLICOS RENDA FIXA LONGO PRAZO	CNPJ: 51.643.560/0018-4	Saldo em 10/2018: R\$ 235.145,13
Administrador: CAIXA ECONOMICA FEDERAL	CNPJ: 00.360.305/0001-04	Performance: 0,00%
Resolução 4.604: FI RENDA FIXA GERAL Art 7º, IV "a"	Disponibilidade: D + 0	Adesão: 01/12/2015
Valor da Cota: R\$ 3,696802000	Quantidade de Cotas: 63.607,7155	PL do Fundo: R\$ 2.474.305.521,55
% do PL do Fundo: 0,01%	Limite Cumulativo: 0,51%	Limite do Fundo: 40%

Renda Fixa		Tipo de Fundo: CDI
Fundo: FUNDO DE INVESTIMENTO CAIXA BRASIL TÍTULOS PÚBLICOS RENDA FIXA LONGO PRAZO	CNPJ: 51.643.560/0018-4	Saldo em 10/2018: R\$ 0,00
Administrador: CAIXA ECONOMICA FEDERAL	CNPJ: 00.360.305/0001-04	Performance: 0,00%
Resolução 4.604: FI RENDA FIXA GERAL Art 7º, IV "a"	Disponibilidade: D + 0	Adesão: 01/12/2015
Valor da Cota: R\$ 3,696802000	Quantidade de Cotas: 0,0000	PL do Fundo: R\$ 2.474.305.521,55
% do PL do Fundo: 0,00%	Limite Cumulativo: 0,00%	Limite do Fundo: 40%

Renda Fixa		Tipo de Fundo: CDI
Fundo: ITAÚ INSTITUCIONAL ALOCAÇÃO DINÂMICA RENDA FIXA FUNDO DE INVESTIMENTO EM COTAS DE FUNDOS DE INVESTIM	CNPJ: 21.838.150/0001-49	Saldo em 10/2018: R\$ 0,00
Administrador: ITAÚ UNIBANCO S/A	CNPJ: 60.701.190/0001-04	Performance: 0,00%
Resolução 4.604: FI RENDA FIXA GERAL Art 7º, IV "a"	Disponibilidade: D + 1	Adesão: 30/04/2019
Valor da Cota: R\$ 15,312591000	Quantidade de Cotas: 0,0000	PL do Fundo: R\$ 1.492.081.353,78
% do PL do Fundo: 0,00%	Limite Cumulativo: 0,00%	Limite do Fundo: 40%

Renda Fixa		Tipo de Fundo: CDI
Fundo: ITAÚ SOBERANO RENDA FIXA SIMPLES LONGO PRAZO FUNDO DE INVESTIMENTO EM COTAS DE FUNDOS DE INVEST	CNPJ: 61.756.960/0017-3	Saldo em 10/2018: R\$ 153.347,36
Administrador: ITAÚ UNIBANCO S/A	CNPJ: 60.701.190/0001-04	Performance: 0,00%
Resolução 4.604: FI RENDA FIXA GERAL Art 7º, IV "a"	Disponibilidade: D + 0	Adesão: 01/12/2015
Valor da Cota: R\$ 44,585435000	Quantidade de Cotas: 3.439,4048	PL do Fundo: R\$ 11.019.899.649,34
% do PL do Fundo: 0,00%	Limite Cumulativo: 0,34%	Limite do Fundo: 40%

Renda Fixa		Tipo de Fundo: CDI
Fundo: FUNDO DE INVESTIMENTO CAIXA BRASIL MATRIZ RENDA FIXA	CNPJ: 23.215.008/0001-70	Saldo em 10/2018: R\$ 0,00
Administrador: CAIXA ECONOMICA FEDERAL	CNPJ: 00.360.305/0001-04	Performance: 0,00%
Resolução 4.604: FI RENDA FIXA GERAL Art 7º, IV "a"	Disponibilidade: D + 0	Adesão: 29/03/2019
Valor da Cota: R\$ 1,323709000	Quantidade de Cotas: 0,0000	PL do Fundo: R\$ 178.428.325,23
% do PL do Fundo: 0,00%	Limite Cumulativo: 0,00%	Limite do Fundo: 40%

Renda Fixa		Tipo de Fundo: CDI
Fundo: ITAÚ INSTITUCIONAL ALOCAÇÃO DINÂMICA II RENDA FIXA FUNDO DE INVEST EM COTAS DE FDOS DE INVESTIMENTO	CNPJ: 25.306.703/0001-73	Saldo em 10/2018: R\$ 1.247.638,19
Administrador: ITAÚ UNIBANCO S/A.	CNPJ: 60.701.190/0001-04	Performance: 0,00%
Resolução 4.604: FI RENDA FIXA GERAL Art 7º, IV "a"	Disponibilidade: D + 5	Adesão: 24/02/2017
Valor da Cota: R\$ 12,424692000	Quantidade de Cotas: 100.416,0256	PL do Fundo: R\$ 2.358.100.059,21
% do PL do Fundo: 0,05%	Limite Cumulativo: 2,73%	Limite do Fundo: 40%

Renda Fixa		Tipo de Fundo: CDI
-------------------	--	--------------------

Fundo: BRADESCO FUNDO DE INVESTIMENTO EM COTAS DE FUNDOS DE INVESTIMENTO RENDA FIXA ALOCAÇÃO DINÂMICA	CNPJ: 28.515.874/0001-09	Saldo em 10/2018: R\$ 0,00
Administrador: BANCO BRADESCO S.A.	CNPJ: 60.746.948/0001-12	Performance: 0,00%
Resolução 4.604: FI RENDA FIXA GERAL Art 7º, IV "a"	Disponibilidade: D + 0	Adesão: 30/04/2019
Valor da Cota: R\$ 1,073294300	Quantidade de Cotas: 0,0000	PL do Fundo: R\$ 136.944.891,80
% do PL do Fundo: 0,00%	Limite Cumulativo: 0,00%	Limite do Fundo: 40%

Renda Variável		Tipo de Fundo: AÇÕES
Fundo: ITAÚ AÇÕES DUNAMIS FUNDO DE INVESTIMENTO EM COTAS DE FUNDOS DE INVESTIMENTO	CNPJ: 24.571.992/0001-75	Saldo em 10/2018: R\$ 0,00
Administrador: ITAU UNIBANCO S/A.	CNPJ: 60.701.190/0001-04	Performance: 0,00%
Resolução 4.604: FI DE AÇÕES GERAL Art 8º, II, "a"	Disponibilidade: D + 24	Adesão: 31/12/2018
Valor da Cota: R\$ 15,876050000	Quantidade de Cotas: 0,0000	PL do Fundo: R\$ 3.039.932,37
% do PL do Fundo: 0,00%	Limite Cumulativo: 0,00%	Limite do Fundo: 20%

TOTAL: R\$ 45.701.075,63

Relatório competência: 10/2018



CARTEIRA SUGERIDA ESTRATEGIA PRÓXIMO MÊS - PERFIL CONSERVADOR

INDICE	CARTEIRA ATUAL		MOVIMENTAÇÕES	CARTEIRA SUGERIDA	
	SALDO ATUAL	% CAPITAL	APLICAR / RESGATAR	SALDO FINAL	% CAPITAL
FIDC	0,00	0,00	0,00	0,00	0,00
CRED PRIVADO	0,00	0,00	0,00	0,00	0,00
MULTIMERCADO	0,00	0,00	0,00	0,00	0,00
GERAL	0,00	0,00	0,00	0,00	0,00
IPCA	0,00	0,00	0,00	0,00	0,00
IMA-B	4.496.062,15	9,84	-2.211.008,37	2.285.053,78	5,00
IMA-B 5	0,00	0,00	2.285.053,78	2.285.053,78	5,00
IMA-B 5+	0,00	0,00	0,00	0,00	0,00
IDKA 2	8.245.305,59	18,04	-3.675.198,03	4.570.107,56	10,00
IDKA 20	0,00	0,00	0,00	0,00	0,00
IRF-M	4.530.347,40	9,91	-4.530.347,40	0,00	0,00
IRF-M1	17.502.345,52	38,30	485.597,85	17.987.943,37	39,36
IRF-M1+	0,00	0,00	0,00	0,00	0,00
AÇÕES	292.801,03	0,64	-314,15	292.486,88	0,64
POUPANÇA	0,00	0,00	0,00	0,00	0,00
FIP	0,00	0,00	0,00	0,00	0,00
SELIC/CDI	10.634.213,94	23,27	-1.493.998,81	9.140.215,13	20,00
ALOCAÇÃO ATIVA	0,00	0,00	9.140.215,13	9.140.215,13	20,00
TOTAL:	45.701.075,63	100,00		45.701.075,63	100,00

MOVIMENTAÇÕES ACIMA SÃO SUGESTÕES PARA O SEGMENTO DE RENDA FIXA, EM FUNDOS DE INVESTIMENTOS COMPOSTOS EXCLUSIVAMENTE POR TÍTULOS PÚBLICOS FEDERAIS, PARA ALOCAÇÃO EM INSTITUIÇÕES RECONHECIDAMENTE DE PRIMEIRA LINHA, EM PRODUTOS QUE JÁ INTEGRAM A CARTEIRA DE INVESTIMENTOS DO RPPS.

Relatório competência: 10/2018



ESTRATEGIA PRÓXIMO MÊS - PERFIL MODERADO

CARTEIRA ATUAL			MOVIMENTAÇÕES	CARTEIRA SUGERIDA	
ÍNDICE	SALDO ATUAL	% CAPITAL	APLICAR / RESGATAR	SALDO FINAL	% CAPITAL
FIDC	0,00	0,00	0,00	0,00	0,00
CRED PRIVADO	0,00	0,00	0,00	0,00	0,00
MULTIMERCADO	0,00	0,00	0,00	0,00	0,00
GERAL	0,00	0,00	0,00	0,00	0,00
IPCA	0,00	0,00	0,00	0,00	0,00
IMA-B	4.496.062,15	9,84	74.045,41	4.570.107,56	10,00
IMA-B 5	0,00	0,00	4.570.107,56	4.570.107,56	10,00
IMA-B 5+	0,00	0,00	2.285.053,78	2.285.053,78	5,00
IDKA 2	8.245.305,59	18,04	-1.390.144,25	6.855.161,34	15,00
IDKA 20	0,00	0,00	0,00	0,00	0,00
IRF-M	4.530.347,40	9,91	-4.530.347,40	0,00	0,00
IRF-M1	17.502.345,52	38,30	-6.369.563,50	11.132.782,02	24,36
IRF-M1+	0,00	0,00	0,00	0,00	0,00
AÇÕES	292.801,03	0,64	-314,15	292.486,88	0,64
POUPANÇA	0,00	0,00	0,00	0,00	0,00
FIP	0,00	0,00	0,00	0,00	0,00
SELIC/CDI	10.634.213,94	23,27	-1.493.998,81	9.140.215,13	20,00
ALOCÇÃO ATIVA	0,00	0,00	6.855.161,34	6.855.161,34	15,00
TOTAL:	45.701.075,63	100,00		45.701.075,63	100,00

MOVIMENTAÇÕES ACIMA SÃO SUGESTÕES PARA O SEGMENTO DE RENDA FIXA, EM FUNDOS DE INVESTIMENTOS COMPOSTOS EXCLUSIVAMENTE POR TÍTULOS PÚBLICOS FEDERAIS, PARA ALOCAÇÃO EM INSTITUIÇÕES RECONHECIDAMENTE DE PRIMEIRA LINHA, EM PRODUTOS QUE JÁ INTEGRAM A CARTEIRA DE INVESTIMENTOS DO RPPS.

DI BLASI CONSULTORIA FINANCEIRA LTDA
CNPJ 03.866.812/0001-02
CONSULTORIA DE INVESTIMENTOS HABILITADA PELA COMISSÃO DE VALORES MOBILIÁRIOS - CVM

Relatório competência: 10/2018