

marzo vitorino




e-Book

Impéria Premium

MÓVEIS CORPORATIVOS

# Impéria Premium

 Seleccione o tópico:

 CORES.....	03
 ARMÁRIOS.....	04
 MESAS.....	12
 BALCÕES.....	24
 GAVETEIROS.....	30
 COMPLEMENTOS.....	38

### Cores disponíveis

#### Madeiras - Light



01-COBALTO




02-CRISTAL



03-OVO



06-ARGILA



07-BRANCO

#### Madeiras - Color



05-PRETO



15-CARVALHO PRATA




16-GRAFITE



17 - CARVALHO AVELÃ



20 - MAPLE BILBAO



22-ÁLAMO



25-LANARCA



30-CARVALHO HANOVER



59-ITAPUÃ



66-TRANCOSO


#### Metálicos



02-CRISTAL




03-OVO




05-PRETO




06-ARGILA



07-BRANCO



12-ALUMÍNIO



16-GRAFITE



#### Instrução de Cores

##### Armários:

- COR 1 - Tampos e portas
- COR 2 - Caixaria
- COR 3 - Rodapé metálico

##### Gaveteiros:

- COR 1 - Tampos e frentes de gavetas
- COR 2 - Caixaria
- COR 3 - Rodapé metálico

##### Balcões:

- COR 1 - Tampos superior e inferior
- COR 2 - Painéis frontais em BP
- COR 3 - Pés e Painéis frontais em aço

##### Mesas:

- COR 1 - Tampos
- COR 2 - Saias
- COR 3 - Pés





# ARMÁRIOS

## Sumário

Novidades.....	05
Armários - Visão geral.....	06
Armários Teto, Alto, Médio e Baixo.....	06
Modelos.....	07
Exemplos Armários Combinados com gaveteiros.....	10
Guarda Volumes Simples.....	11
Guarda Volumes Duplo.....	11



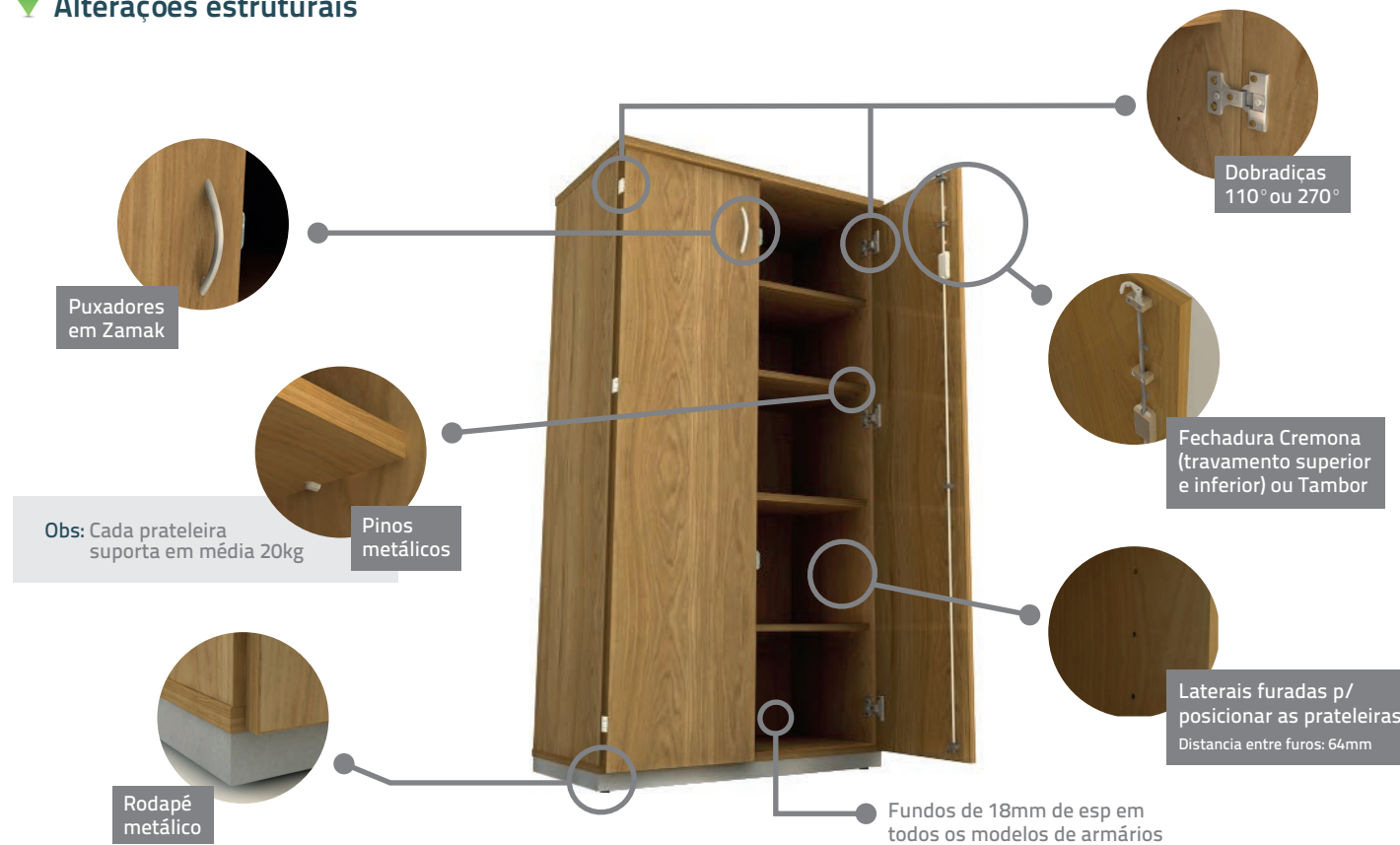
Impéria Premium

[www.marzovitorino.com.br](http://www.marzovitorino.com.br)

 VOLTAR AO INÍCIO

### Novidades - Armários

#### ✓ Alterações estruturais



#### Fechaduras e Dobradiças

##### Opções:

- Fechadura "Tambor" e dobradiça 110°
- Fechadura "Tambor" e dobradiça 270°
- Fechadura "Cremona" e dobradiça 270°

#### Cores de fitas

As fitas acompanham o acabamento do BP:

- BP padrão madeirado  
→ Fita madeirada
- BP padrão cor sólida  
→ Fita cor sólida

### Armários - Visão geral

#### Armários Teto, Alto, Médio e Baixo



Utilização de dispositivos para pastas suspensas:

→ Capacidade para cada altura de armário:

Armário Baixo: 2 Dispositivos  
Armário Médio: 3 Dispositivos  
Armário Alto: 4 Dispositivos  
Armário Teto: 5 Dispositivos

→ Cada dispositivo suporta em média 15kg.

Obs: Os dispositivos para pastas suspensas são vendidos separadamente



### Armários - Visão geral

#### Modelos

**Fechaduras e dobradiças:** ● Fechadura "Tambor" e dobradiça 110° ● Fechadura "Tambor" e dobradiça 270° ● Fechadura "Cremona" e dobradiça 270°



Armário baixo aberto secretária



Armário baixo charuto aberto



Armário baixo charuto fechado ●●



Armário baixo fechado secretária ●●●



Armário baixo junção ●●●



Armário baixo porta de correr



Armário baixo credence duplo ●●●



Armário baixo credence triplo ●●●



Armário nicho porta de correr



Armário baixo plataforma duplo ●



Armário baixo plataforma com charuto direito ●




Armário baixo plataforma com charuto esquerdo ●




Armário plataforma porta de correr

#### Detalhes:



fechadura tipo tambor



fechadura tipo cremona



puçador embutido

### Armários - Visão geral



#### Fechaduras e dobradiças:

● Fechadura "Tambor" e dobradiça 110°

● Fechadura "Tambor" e dobradiça 270°

● Fechadura "Cremona" e dobradiça 270°

#### Modelos



Armário médio aberto



Armário médio charuto fechado diretor



Armário médio executivo



Armário médio fechado diretor



Armário alto aberto



Armário alto charuto



Armário alto charuto executivo



Armário alto charuto fechado diretor



Armário alto executivo



Armário alto fechado diretor



Armário alto Porta de correr



Armário teto aberto



Armário teto executivo




Armário teto fechado diretor




Armário teto porta de correr

#### Detalhes:



fechadura tipo tambor



fechadura tipo cremona



puxador embutido





#### Fechaduras e dobradiças:

● Fechadura "Tambor" e dobradiça 110°

● Fechadura "Tambor" e dobradiça 270°

● Fechadura "Cremona" e dobradiça 270°

#### Modelos



Armário suspenso fechado



Armário suspenso aberto



Armário suspenso aberto com divisória



Armário combinado nicho porta direita ●●  
\*Tampo não incluso



Armário combinado nicho porta esquerda ●●  
\*Tampo não incluso



Armário combinado nicho porta esq/dir ●●  
\*Tampo incluso (Profundidade 500mm)


#### Montagem dos Armários Suspensos:



Todos os armários suspensos acompanham 3 pares de chapas metálicas (mão amiga) para fixação na parede.

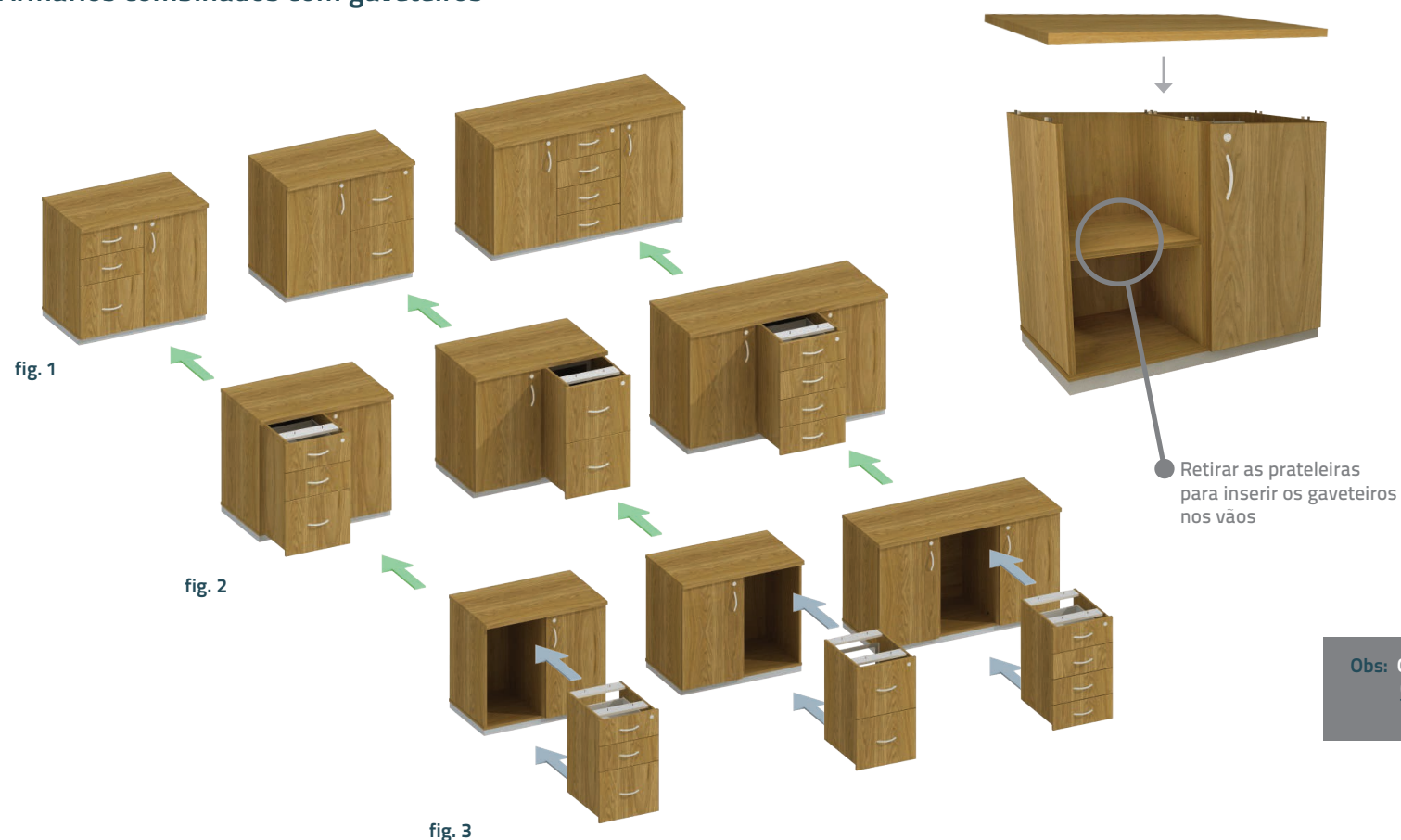
#### Fixação:

- Cada apoio é formado por um par de chapas metálicas (mão amiga) que se encaixam formando uma "cunha" conf. fig. 4.
- Fixação das chapas realizada através de parafusos e buchas plásticas inclusas no kit do produto.



### Exemplos de montagens

#### Armários combinados com gaveteiros




Os Armários combinados podem ser utilizados em conjunto com gaveteiros que podem ser inseridos nos vãos conforme as figuras 1, 2 e 3.


- Os gaveteiros para armários combinados são vendidos separadamente.
- Os tampos para armários combinados são vendidos separadamente.

**Obs:** Qualquer modelo de Gaveteiro para Armário Combinado pode ser utilizado com qualquer modelo de Armário Combinado.

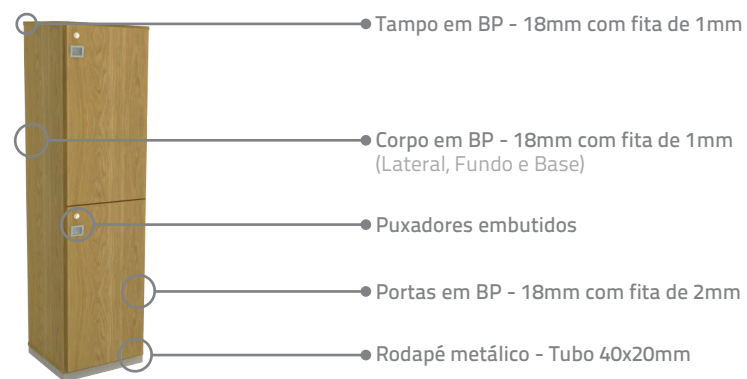
### Armários - Visão geral

 Os guarda volumes da linha Impéria Premium foram remodelados visando a padronização e melhoria da estrutura.

#### Guarda Volumes Simples



#### Guarda Volumes Duplo



#### Modelos:



Guarda volumes simples 4 portas



Guarda volumes simples 8 portas



Guarda volumes simples 12 portas

#### Modelos:



Guarda volumes duplo 2 portas



Guarda volumes duplo 4 portas



Guarda volumes duplo 6 portas



# MESAS

## Sumário

Novidades.....	13
Mesas - Visão geral.....	14
Mesa Reta.....	14
Delta Angular.....	14
Delta Atendimento.....	14
Delta Peninsular.....	14
Reunião Retangular.....	17
Reunião Retangular bipartida.....	17
Reunião Oval.....	17
Reunião Oval bipartida.....	17
Reunião Semi-oval.....	18
Reunião Semi-oval bipartida.....	18
Reunião Redonda.....	18
Estação de Trabalho Individual.....	21
Estação de Trabalho em C.....	21
Mesa Gota.....	21
Componentes Metálicos.....	21



Impéria Premium

[www.marzovitorino.com.br](http://www.marzovitorino.com.br)

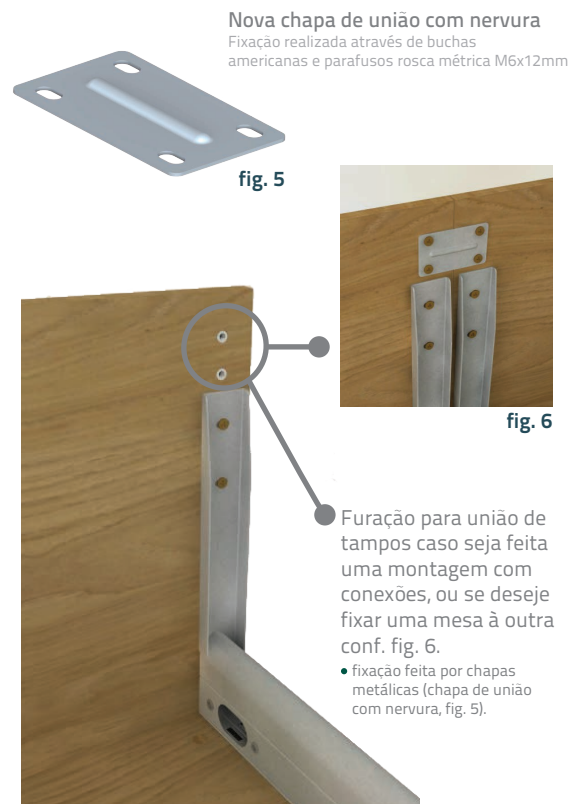
 VOLTAR AO INÍCIO

### Novidades - Mesas

#### ✓ Pés Laterais



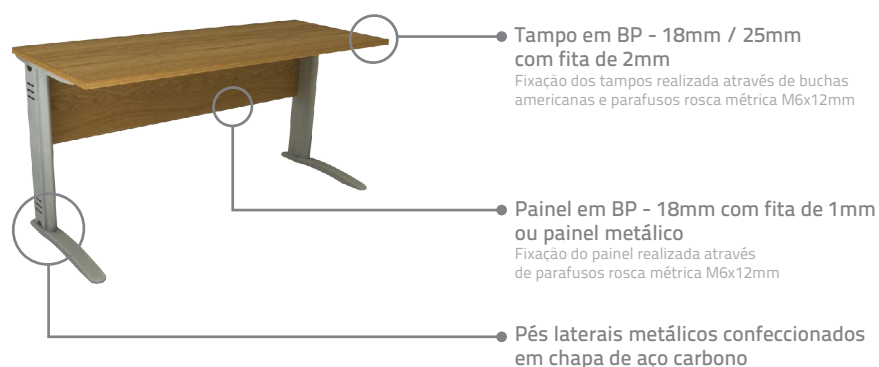
As calhas externas são encaixadas no corpo do pé por meio de "presilhas" soldadas.



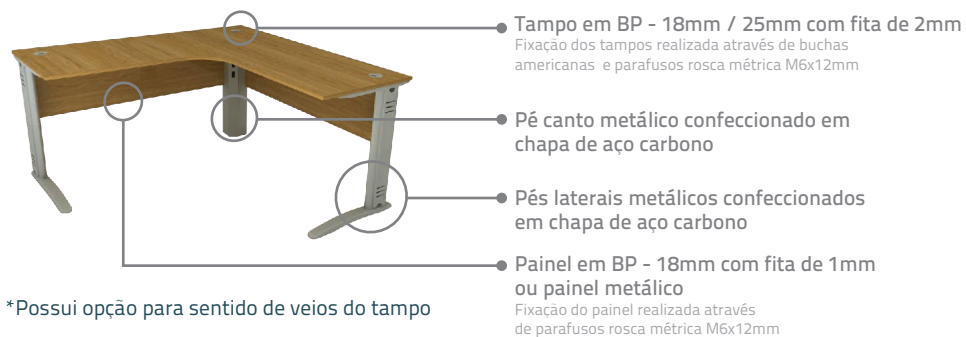
Os pés laterais da Impéria Premium foram redesenhados proporcionando mais resistência e elegância aos móveis da linha.

### Mesas - Visão geral

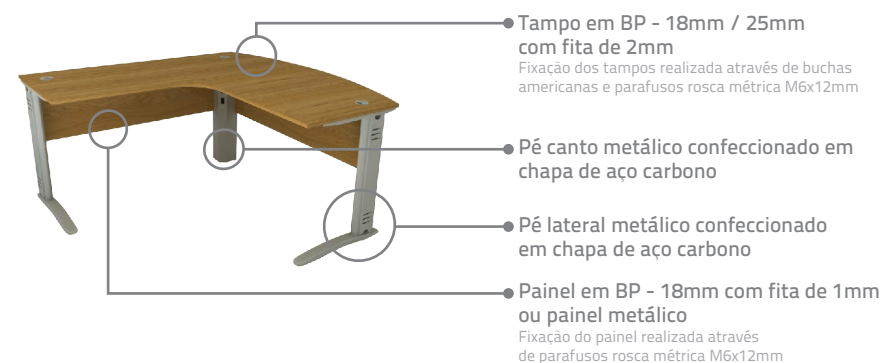
#### Mesa Retangular



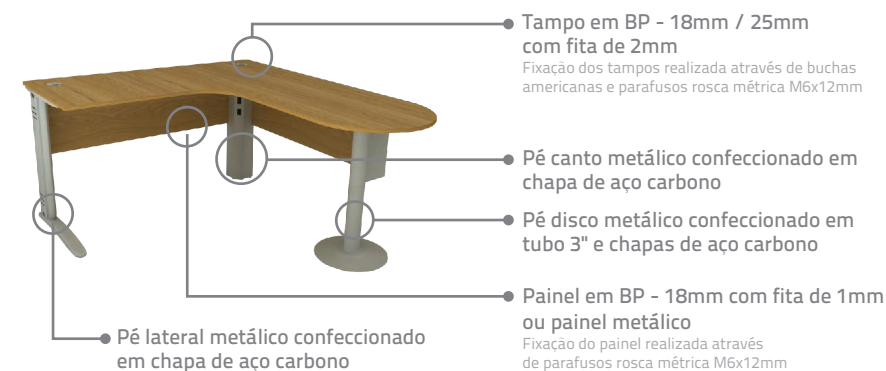
#### Delta Angular



#### Delta Atendimento



#### Delta Peninsular



Exemplos de montagens



- ① Mesa Delta Painel Mad IP 1400E x 1600D
- ② Gaveteiro Pedestal 2 Gavetas + Pasta 30L c/ Puxador Lateral

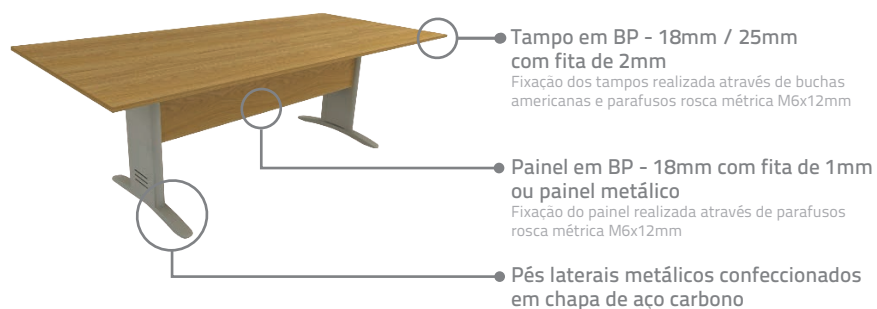
Exemplos de montagens





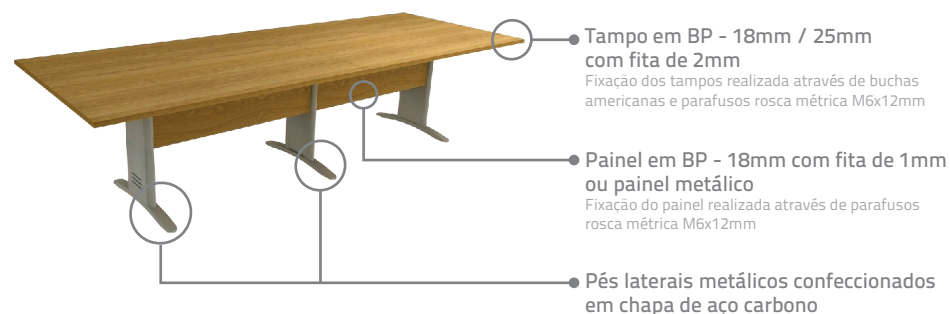
### Mesas - Visão geral

#### Reunião Retangular

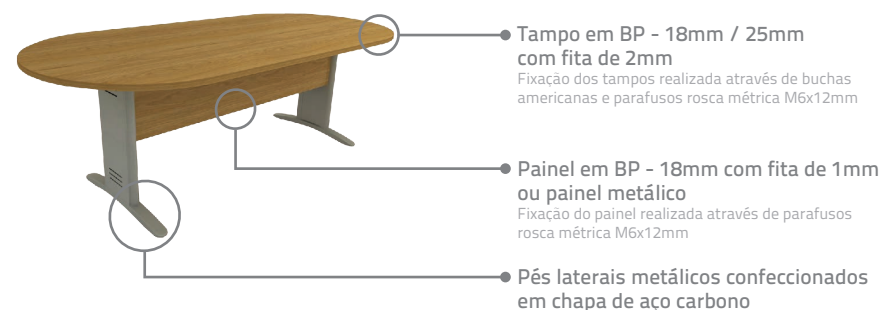


#### Reunião Retangular bipartida

Mesas com largura de 3000mm e 3500mm possuem tampo bipartido

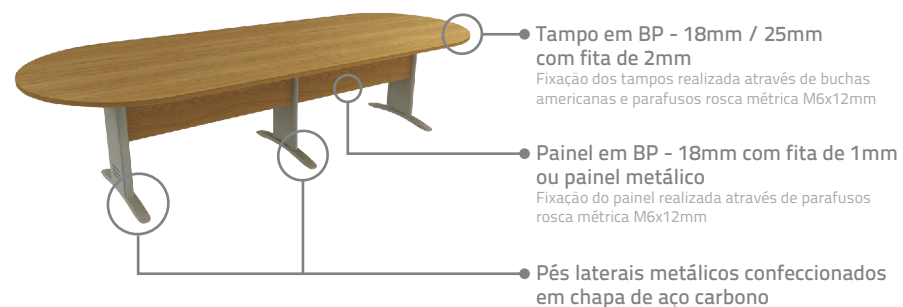


#### Reunião Oval



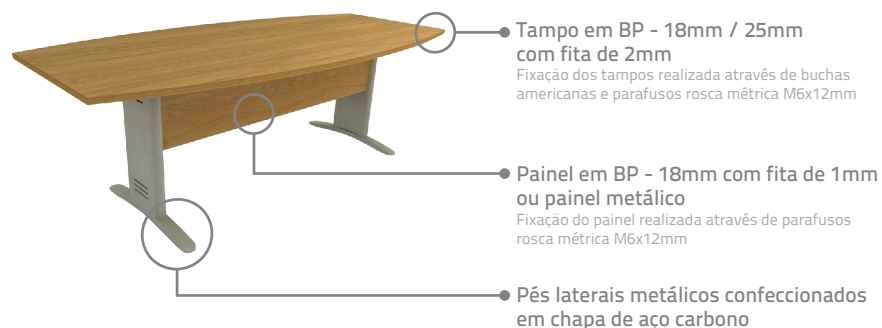
#### Reunião Oval bipartida

Mesas com largura de 3000mm e 3500mm possuem tampo bipartido



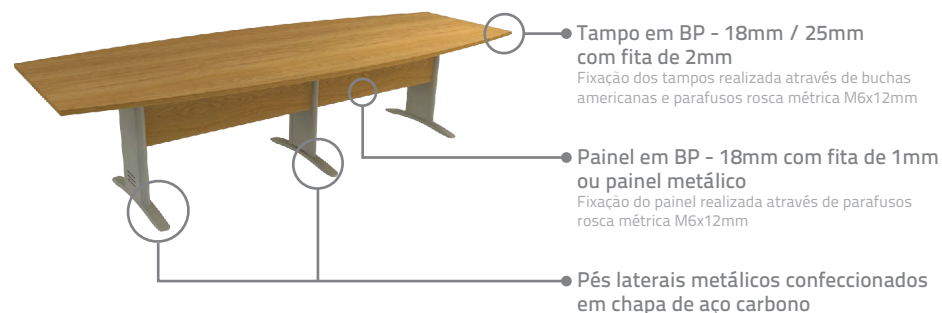
### Mesas - Visão geral

#### Reunião Semi-oval

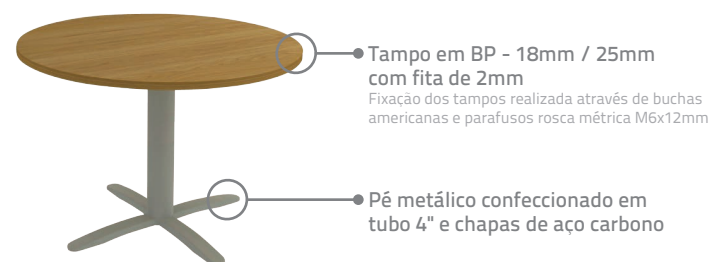


#### Reunião Semi-oval bipartida

Mesas com largura de 3000mm e 3500mm possuem tampo bipartido



#### Reunião Redonda



**i** Todas as mesas reunião dos modelos retangular, semi-oval e oval possuem opção de tampo com rasgo para caixa de tomada "Basic M".

Exemplos:



**Obs:** Para os demais modelos de caixa de tomada, como Slim e Plus, verificar disponibilidade junto à fábrica.

### Exemplos de montagens

#### Mesas com Caixa de Tomada



As mesas com rasgo p/ caixa de tomada da linha Impéria Premium recebem as caixas de tomada Basic tamanho Médio (M).

- As caixas de tomada são vendidas separadamente.



Caixa Basic "M"

Caixa Basic "M" disponível nas cores:



● 05-PRETO

○ 07-BRANCO

● 12-ALUMÍNIO

Conectividade:



3 pontos de energia  
2 pontos de dados  
1 ponto HDMI  
1 ponto VGA

Mesas bipartidas com caixa de tomadas no centro:



O Pé Central utilizado nas mesas bipartidas possui abertura para possibilitar a instalação da caixa de tomada no centro da mesa (união dos tampos).

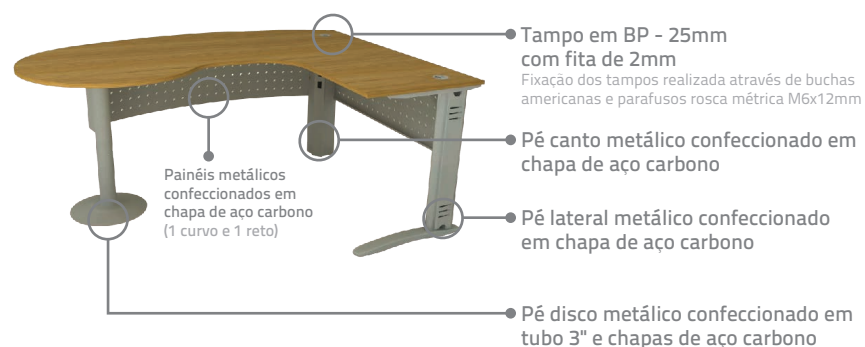
Exemplos de montagens



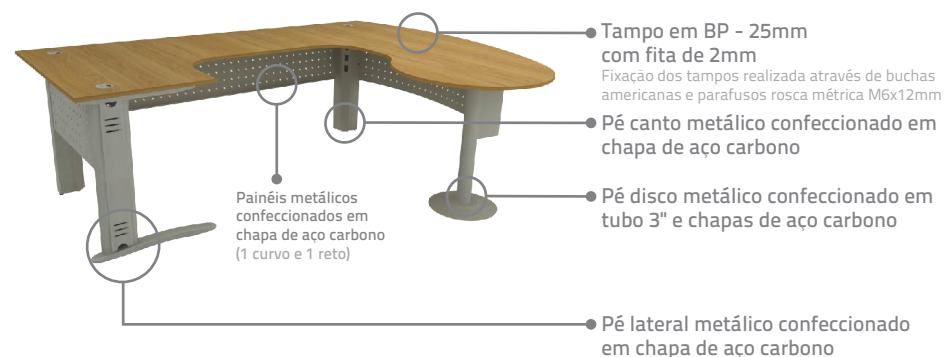
- ① Mesa Reunião Oval Bipartida c/ 2 Cx de Tomada IP 3000X1100
- ② Caixa de Tomada Basic "M"

### Mesas - Visão geral

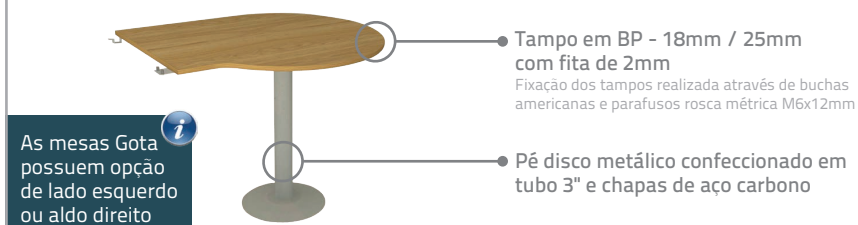
#### Estação de Trabalho individual



#### Estação de Trabalho em C




#### Mesa Gota



### Componentes Metálicos - Visão geral

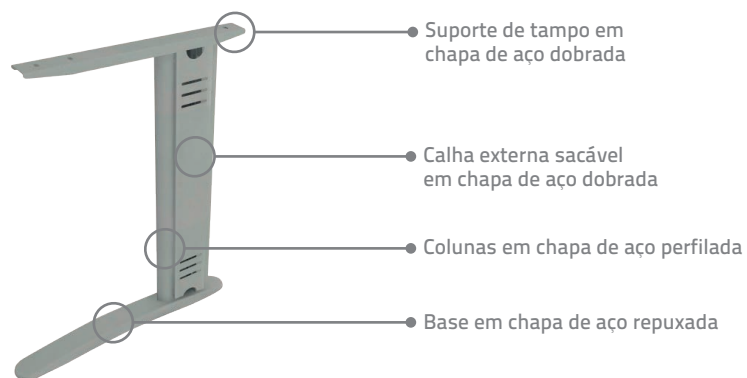
#### Painel Frontal Aço



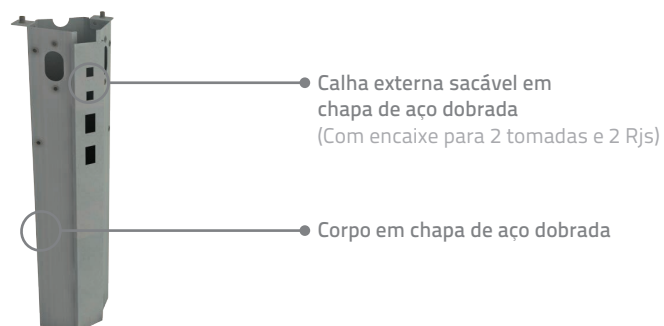
Painel metálico utilizado em todos os modelos de mesas que possuem opção de painel frontal em aço.

### Componentes Metálicos - Visão geral

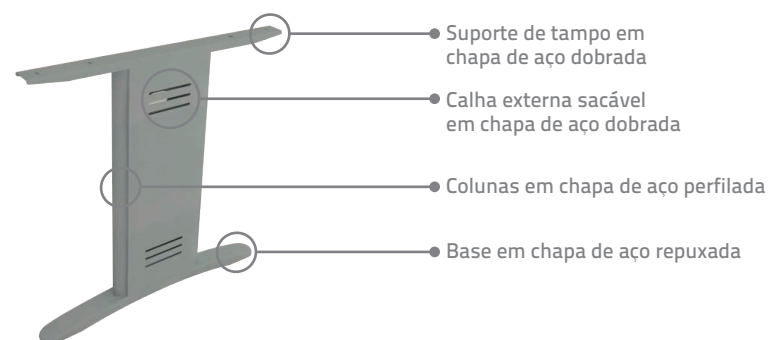
#### Pé Lateral



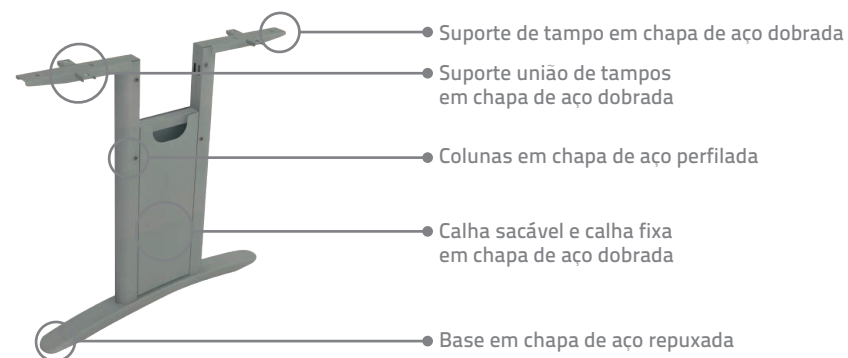
#### Pé Canto



#### Pé Reunião Lateral

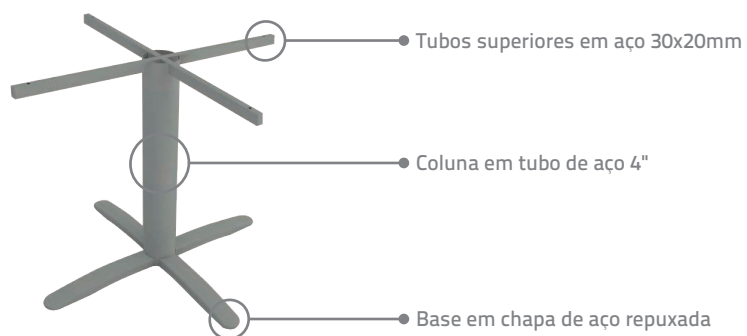


#### Pé Reunião Central

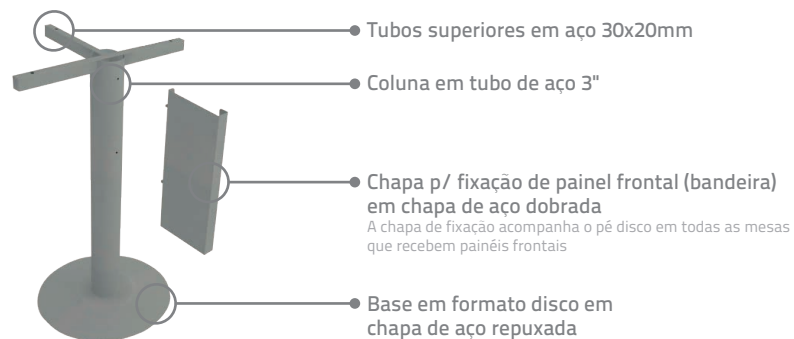


### Componentes Metálicos - Visão geral

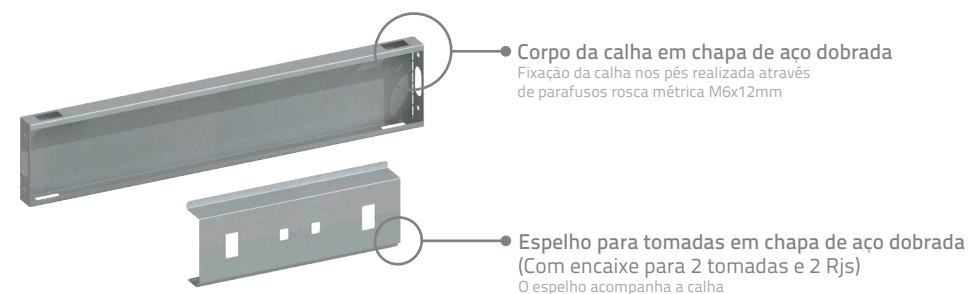
#### Pé Reunião Redonda



#### Pé Disco



#### Calha Estrutural



**i** A calha estrutural pode ser utilizada em mesas retas e deltas da linha Impéria Premium.  
**Obs:** As calhas estruturais devem ser adquiridas separadamente.

Exemplos:



Mesa reta saia de madeira c/ calha estrutural



Mesa Delta saia de aço c/ calha estrutural



# BALCÕES

## Sumário

Balcões - Visão geral.....	25
Balcão Reto.....	25
Balcão Reto sem mezanino.....	25
Mezanino Reto para Balcão.....	25
Balcão em L.....	26
Balcão em L sem mezanino.....	26
Balcão Curvo.....	27
Complemento Balcão Curvo.....	27
Componentes Metálicos.....	28



Impéria Premium

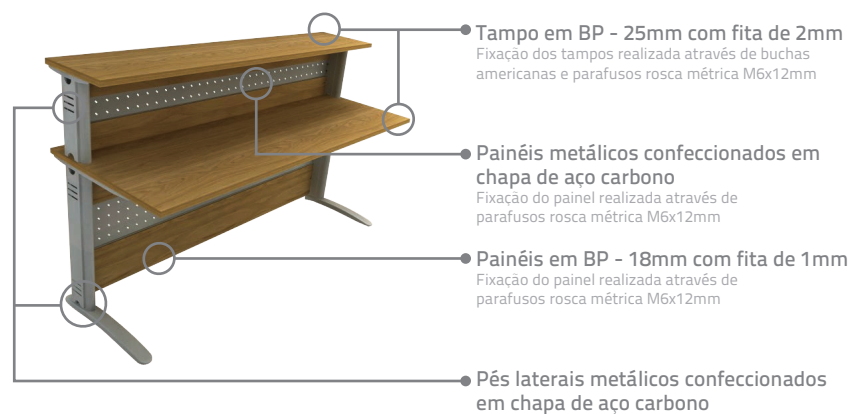
[www.marzovitorino.com.br](http://www.marzovitorino.com.br)

 VOLTAR AO INÍCIO

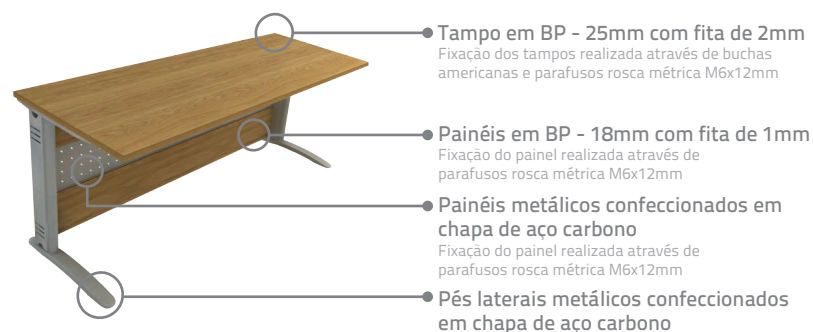


### Balcões - Visão geral

#### Balcão Reto

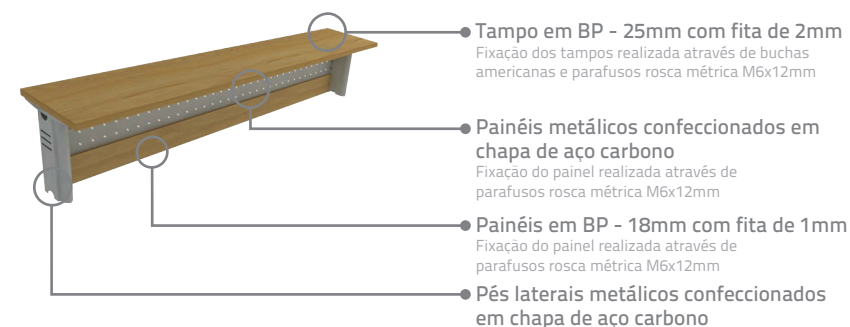


#### Balcão Reto sem mezanino



**i** Os tampo são enviados pré-furados para receber os mezaninos posteriormente, caso seja necessário.

#### Mezanino Reto para Balcão



**i** Todos os balcões dos modelos **Reto**, **Reto sem mezanino** e **Mezanino para Balcão** possuem opções de painéis frontais em madeira, em aço ou mesclado (madeira e aço).

Exemplos:



Balcão reto frontal em madeira



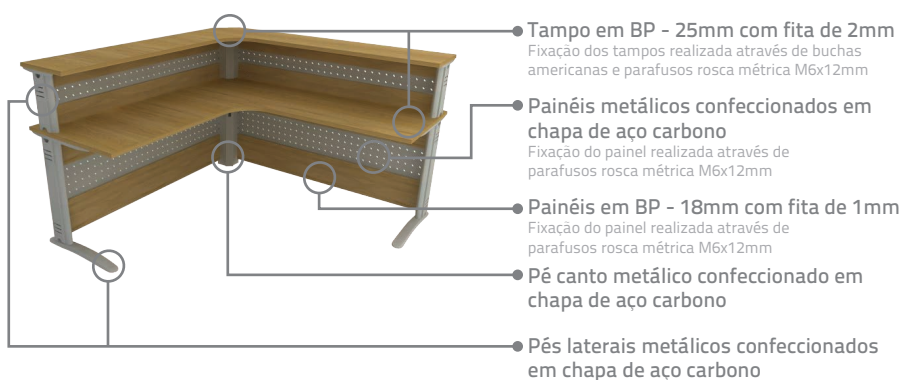
Balcão reto frontal em aço



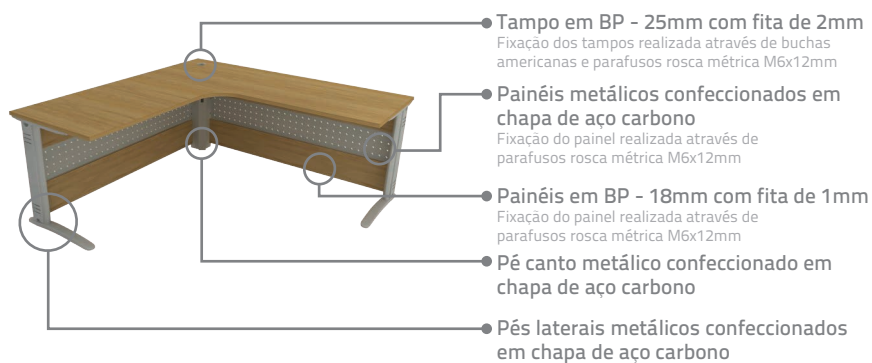
Balcão reto frontal mesclado

### Balcões - Visão geral

#### Balcão em L



#### Balcão em L sem mezanino



**i** Os tampo são enviados pré-furados para receber os mezaninos posteriormente, caso seja necessário.

**i** Todos os balcões em L possuem opções de pe painéis frontais em madeira, em aço ou mesclado (madeira e aço).

Exemplos:



Balcão em L frontal em madeira



Balcão em L frontal em aço



Balcão em L frontal mesclado

#### Exemplos de montagens

Aplicação posterior de mezanino:

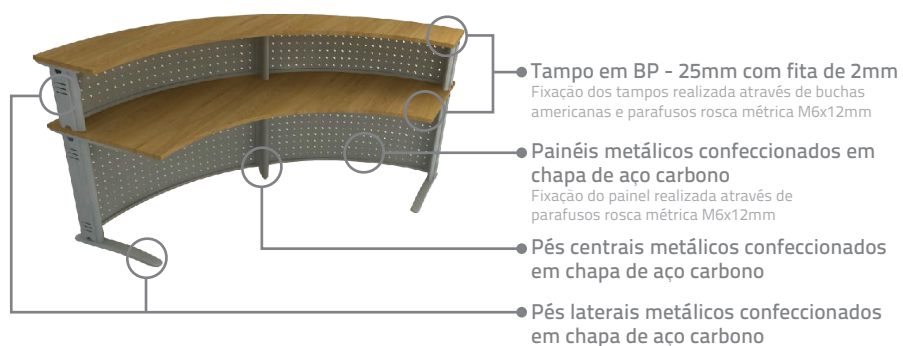


1 Balcão L sem mezanino mesclado IP

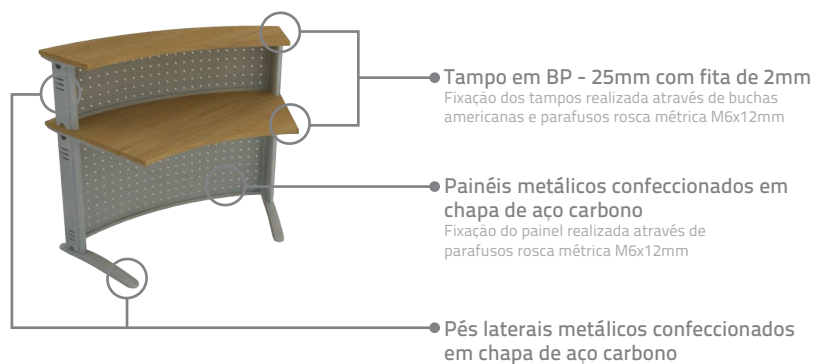
2 Mezanino Reto mesclado IP

### Balcões - Visão geral

#### Balcão Curvo

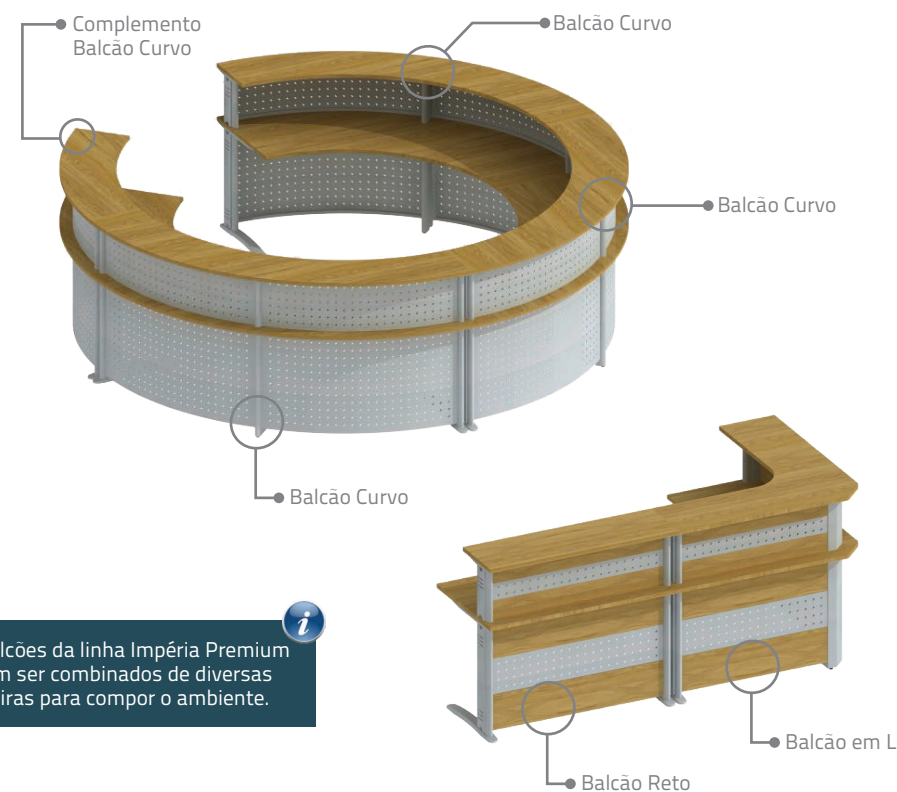


#### Complemento Balcão Curvo



### Impéria Premium

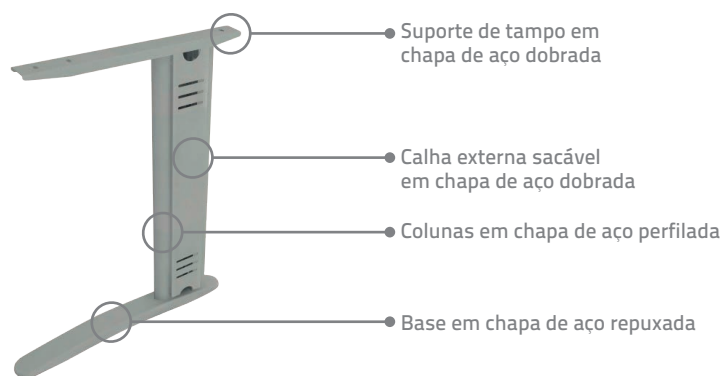
#### Exemplos de montagens



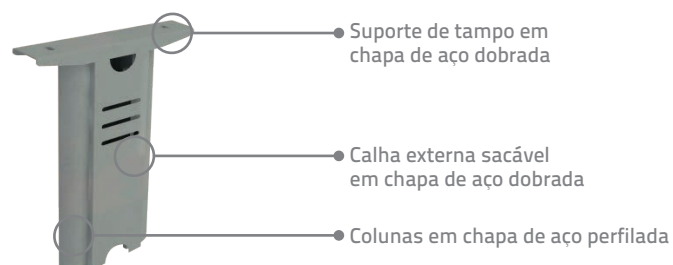
Os balcões da linha Impéria Premium podem ser combinados de diversas maneiras para compor o ambiente.

### Componentes Metálicos - Visão geral

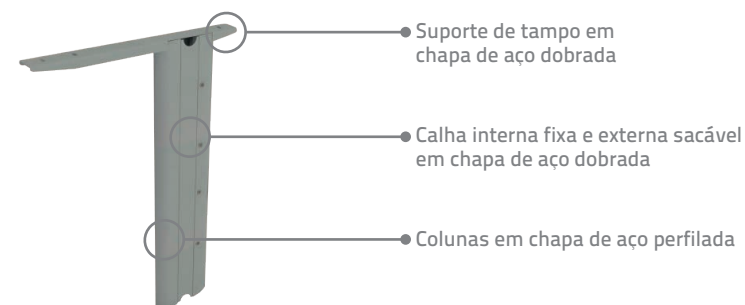
#### Pé Lateral p/ Balcão



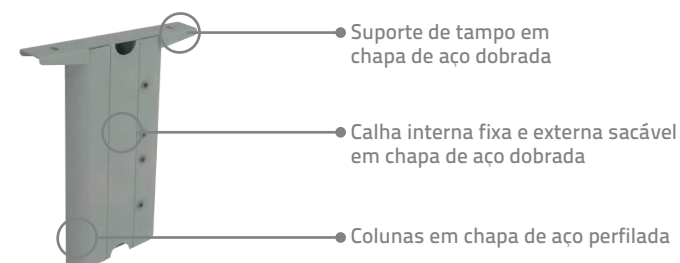
#### Pé Lateral Mesanino p/ Balcão



#### Pé Central p/ Balcão

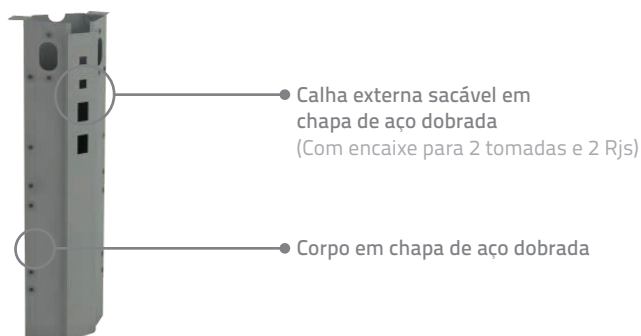


#### Pé Central Mesanino p/ Balcão

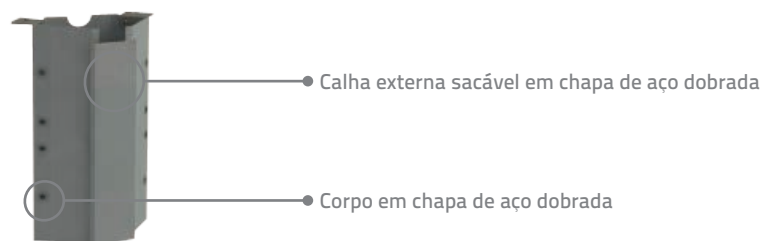


### Componentes Metálicos - Visão geral

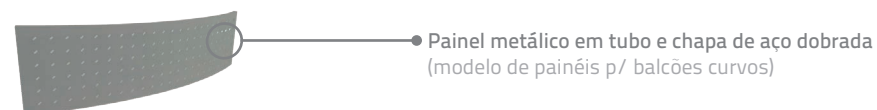
#### Pé Canto p/ Balcão



#### Pé Canto Mesanino p/ Balcão



#### Painel Frontal Aço p/ Balcão





# GAVETEIROS

## Sumário

Gaveteiros - Visão geral.....	31
Gaveteiro Fixo - Corpo em Madeira .....	31
Gaveteiro Fixo - Corpo em Aço.....	32
Gaveteiro Volante .....	33
Gaveteiro Pedestal.....	34
Gaveteiro Armário Combinado.....	35
Arquivo.....	36



Impéria Premium

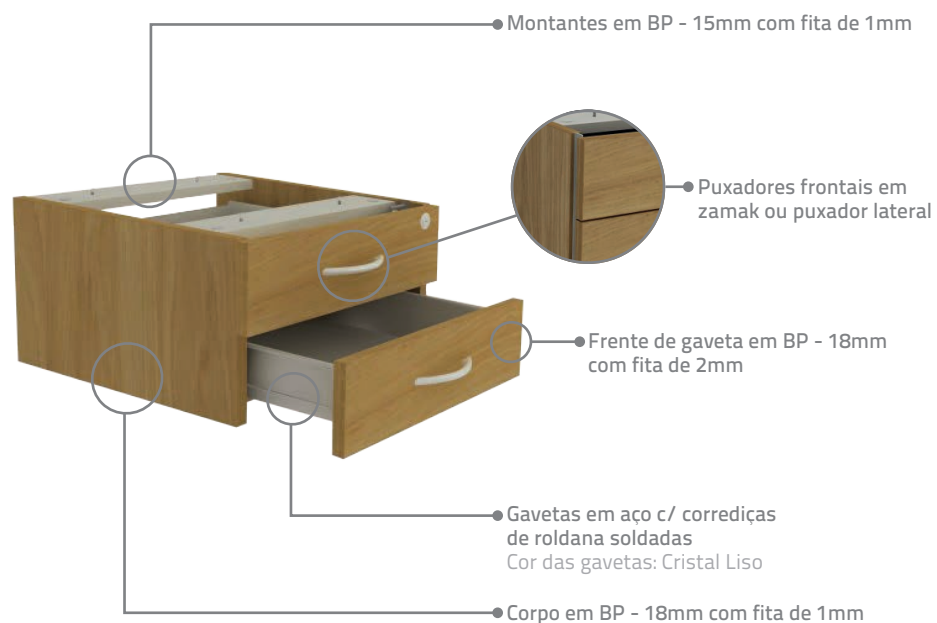
[www.marzovitorino.com.br](http://www.marzovitorino.com.br)

 VOLTAR AO INÍCIO

### Gaveteiros - Visão geral

#### Gaveteiro Fixo - Corpo em madeira

(Gaveteiros 30 e 40L)



#### Modelos:



Gav fixo 1 gaveta  
corpo em madeira



Gav fixo 1 gaveta  
corpo em madeira  
puxador lateral



Gav fixo 2 gavetas  
corpo em madeira



Gav fixo 2 gavetas  
corpo em madeira  
puxador lateral



Gav fixo 3 gavetas  
corpo em madeira

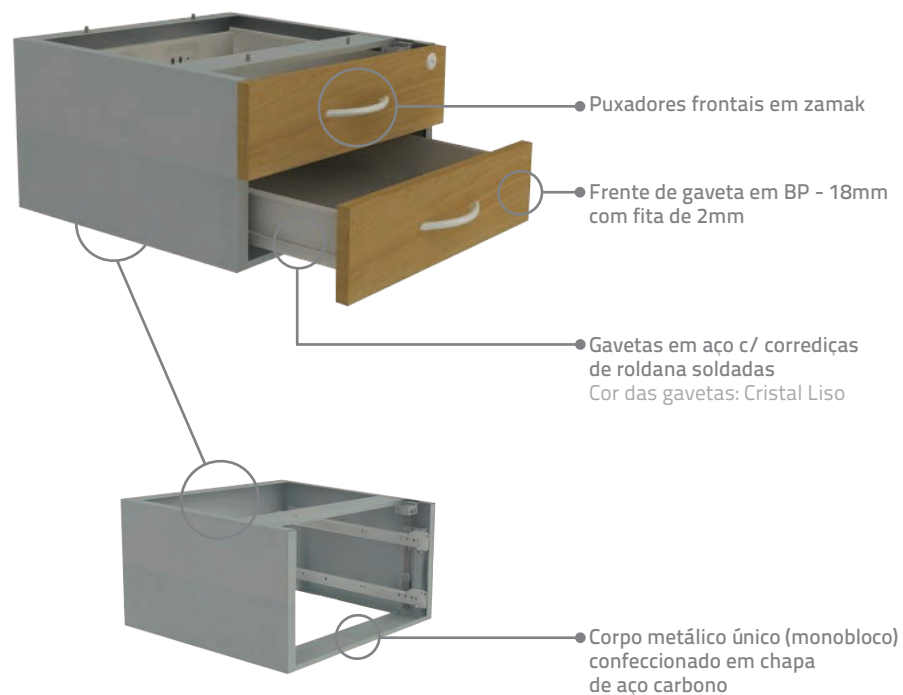


Gav fixo 3 gavetas  
corpo em madeira  
puxador lateral

### Gaveteiros - Visão geral

#### Gaveteiro Fixo - Corpo em Aço

(Gaveteiros 30 e 40L)



#### Modelos:



Gav fixo 1 gaveta corpo em aço



Gav fixo 2 gavetas corpo em aço



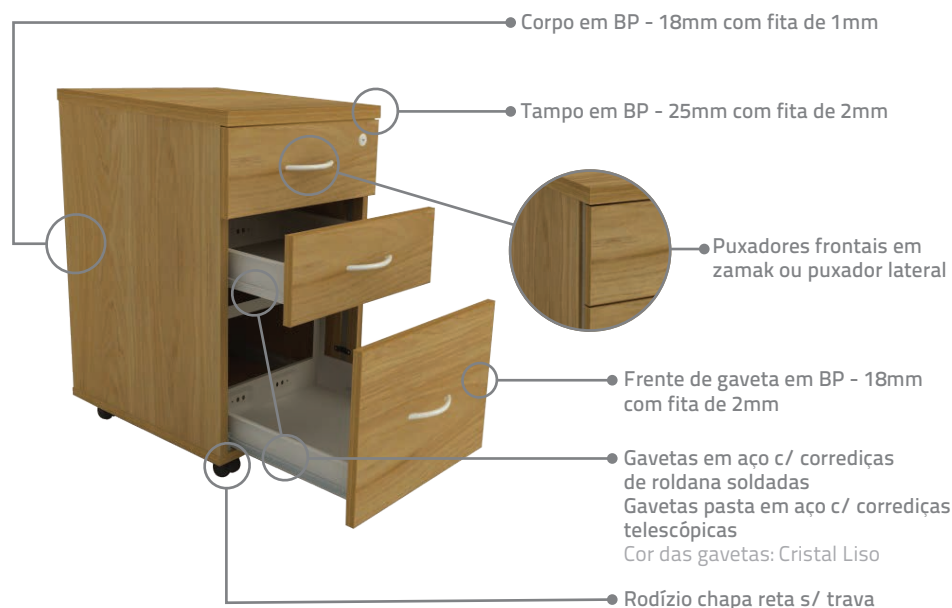
Gav fixo 3 gavetas corpo em aço



### Gaveteiros - Visão geral

#### Gaveteiro Volante

(Gaveteiros 30 e 40L)



#### Modelos:



Gav vol 1 gav + pasta



Gav vol 3 gavetas



Gav vol porta obj + 4 gav



Gav vol porta obj + gav + pasta



Gav vol 2 gav + pasta



Gav vol 2 pastas



Gav vol 4 gavetas



Gav vol 1 gav + pasta c/ puxador lateral



Gav vol 3 gavetas c/ puxador lateral



Gav vol porta obj + 4 gav c/ puxador lateral



Gav vol porta obj + gav + pasta c/ pux lateral



Gav vol 2 gav + pasta c/ puxador lateral



Gav vol 2 pastas c/ puxador lateral

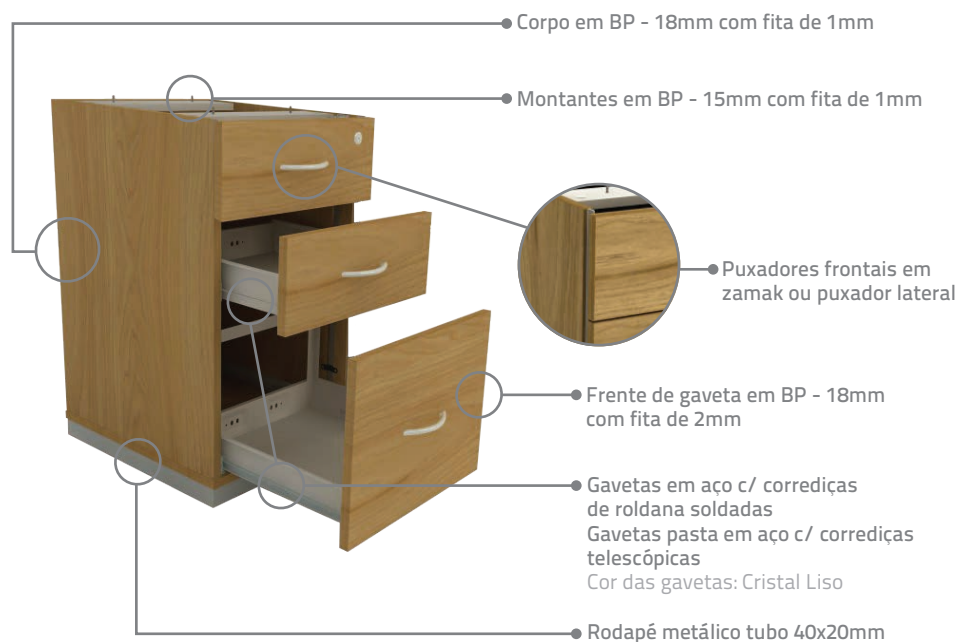


Gav vol 4 gavetas c/ puxador lateral

### Gaveteiros - Visão geral

#### Gaveteiro Pedestal

(Gaveteiros 30 e 40L)



#### Modelos:



Gav pedestal 2 gav + pasta



Gav pedestal 2 pastas



Gav pedestal 4 gavetas



Gav pedestal porta CPU



Gav pedestal 2 gav + pasta  
c/ puxador lateral



Gav pedestal 2 pastas  
c/ puxador lateral

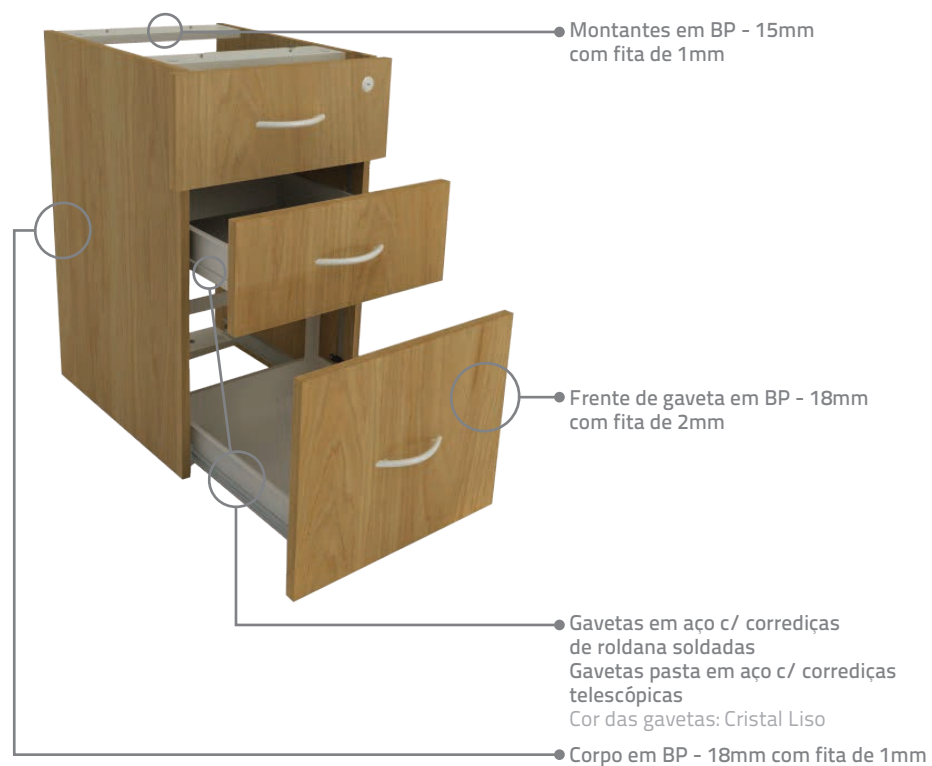


Gav pedestal 4 gavetas

### Gaveteiros - Visão geral

#### Gaveteiro Armário Combinado

(Gaveteiros 40L)



#### Modelos:



Gav arm comb 2 gav + pasta



Gav arm comb 2 pastas



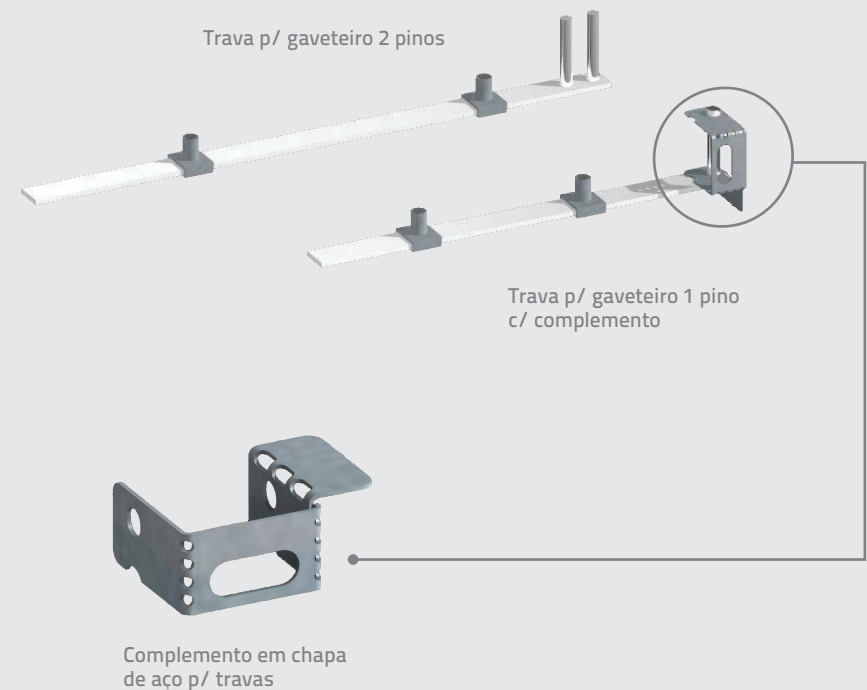
Gav arm comb 4 gavetas

### Gaveteiros - Visão geral

#### Arquivo



**i** Todos os gaveteiros utilizam trava em perfil de alumínio com 1 ou 2 pinos para movimentação da fechadura. Alguns modelos utilizam também um complemento em chapa de aço.



Exemplos de Combinações

Mesa Retangular com Gaveteiro Fixo



Mesa Delta com Gaveteiro Volante



Mesa Delta, Tampo junção Armário e Armário Combo com Gaveteiro 4 gavetas



Mesa Delta com Gaveteiro Pedestal





## COMPLEMENTOS

### Sumário

Complementos - Visão geral .....	39
Biombo Frontal.....	39
Tampos .....	40
Tampos Junção.....	40
Conexões.....	40




Impéria Premium

[www.marzovitorino.com.br](http://www.marzovitorino.com.br)

 VOLTAR AO INÍCIO

### Biombo Frontal



• Biombo em BP - 18mm / 25mm com fita de 2mm  
Fitas acompanham acabamento do BP

### Modelos:



Biombo frontal chanfrado



Biombo frontal curvo

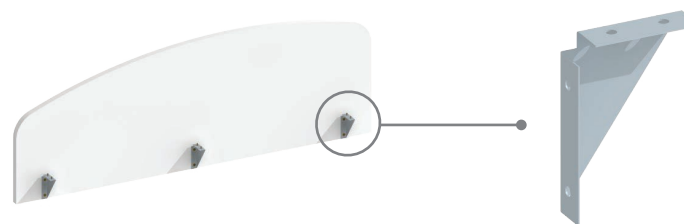


Biombo frontal reto

### Exemplos de montagens




Todos os modelos de biombo frontais possuem o mesmo sistema de fixação.



Suporte para fixação dos bimbos confeccionado em chapa de aço dobrada

### Tampos

(Para Gaveteiro Pedestal e Armário Combinado)



• Tampo em BP - 18mm / 25mm com fita de 2mm  
Fitas acompanham acabamento do BP


#### Modelos:

- Tampo de Gaveteiro Pedestal;
- Tampo de Armário Combinado.

### Tampos Junção

(Tampos junção Gaveteiro Pedestal e Tampo junção Armário)

\*Possui opção para sentido de veios




• Tampo em BP - 18mm / 25mm com fita de 2mm  
Fitas acompanham acabamento do BP

#### Modelos:

- Tampo junção Gaveteiro Pedestal;
- Tampo junção Armário.

### Conexões

#### Conexão Leque



• Tampo em BP - 18mm / 25mm com fita de 2mm  
Fitas acompanham acabamento do BP

• Chapas metálicas para fixação  
Fixação realizada através de buchas americanas e parafusos rosca métrica M6x12mm

#### Conexão Quadrada



• Tampo em BP - 18mm / 25mm com fita de 2mm  
Fitas acompanham acabamento do BP

• Chapas metálicas para fixação  
Fixação realizada através de buchas americanas e parafusos rosca métrica M6x12mm

#### Conexão Meia Lua



• Tampo em BP - 18mm / 25mm com fita de 2mm  
Fitas acompanham acabamento do BP

• Chapas metálicas para fixação  
Fixação realizada através de buchas americanas e parafusos rosca métrica M6x12mm

• Pé para conexão confeccionado em tubo 3" e chapa de aço carbono



# Impéria Premium

**marzo** vitorino

[www.marzovitorino.com.br](http://www.marzovitorino.com.br)



A marca do manejo  
florestal responsável